



# BOLETIM OFICIAL

Criado pela Lei Municipal N.º 30, de 28 de Abril de 1994

Lagoa Seca, PB – 30 DE JANEIRO DE 2023

EDIÇÃO 226

## R.E.O. & R.G.F.

**siconfi**  
Sistema de Informações  
Contábeis e Fiscais  
do Setor Público Brasileiro  
TESOURO NACIONAL

Relatório Resumido de Execução Orçamentária  
Prefeitura Municipal de Lagoa Seca - PB (Poder Executivo)  
Orçamentos Fiscal e da Seguridade Social  
CNPJ:  
Exercício: 2022  
Período de referência: 6º bimestre

RREO-Anexo 01 | Tabela 1.0 - Balanço Orçamentário

Receitas Orçamentárias	PREVISÃO INICIAL	PREVISÃO ATUALIZADA (a)	Estatísticas da Receita Orçamentária				SALDO (a-c)
			RECITAS REALIZADAS	Até o Bimestre (c)		% (c/a)	
			No Bimestre (b)	% (b/a)		% (c/a)	
<b>Receitas Orçamentárias</b>							
RECEITAS (EXCETO INTRA-ORÇAMENTÁRIAS) (I)	76.136.800,00	102.709.566,86	20.367.826,17	19,83	99.214.260,38	96,60	3.495.306,48
RECEITAS CORRENTES	72.617.497,00	98.770.558,30	20.367.826,17	20,62	97.731.146,86	98,95	1.039.411,44
IMPOSTOS, TAXAS E CONTRIBUIÇÕES DE MELHORIA	2.869.181,00	5.592.983,45	994.836,80	17,79	5.591.855,45	99,98	1.128,00
Impostos	2.722.730,00	5.382.870,57	931.847,86	17,31	5.381.742,57	99,98	1.128,00
Taxas	146.451,00	210.112,88	62.987,94	29,98	210.112,88	100,00	0,00
Contribuição de Melhoria	0,00	0,00	0,00	0,00	0,00	0,00	0,00
CONTRIBUIÇÕES	4.837.837,00	5.653.900,17	1.901.962,30	33,64	5.303.900,17	93,81	350.000,00
Contribuições Sociais	3.433.837,00	4.041.503,36	805.962,32	19,94	4.041.503,36	100,00	0,00
Contribuições Econômicas	350.000,00	350.000,00	0,00	0,00	0,00	0,00	350.000,00
Contribuições para Entidades Privadas de Serviço Social e de Formação Profissional	0,00	0,00	0,00	0,00	0,00	0,00	0,00
Contribuição para o Custeio do Serviço de Iluminação Pública	1.054.000,00	1.262.396,81	1.095.999,98	96,82	1.262.396,81	100,00	0,00
RECEITA PATRIMONIAL	272.178,00	872.795,06	152.459,83	17,47	872.795,06	100,00	0,00
Exploração do Patrimônio Imobiliário do Estado	0,00	0,00	0,00	0,00	0,00	0,00	0,00
Valores Mobiliários	272.178,00	872.795,06	152.459,83	17,47	872.795,06	100,00	0,00
Delegação de Serviços Públicos Mediante Concessão, Permissão, Autorização ou Licença	0,00	0,00	0,00	0,00	0,00	0,00	0,00
Exploração de Recursos Naturais	0,00	0,00	0,00	0,00	0,00	0,00	0,00
Exploração do Patrimônio Intangível	0,00	0,00	0,00	0,00	0,00	0,00	0,00
Cessão de Direitos	0,00	0,00	0,00	0,00	0,00	0,00	0,00
Demais Receitas Patrimoniais	0,00	0,00	0,00	0,00	0,00	0,00	0,00
RECEITA AGRICOLA/PESQUEARIA	0,00	0,00	0,00	0,00	0,00	0,00	0,00
RECEITA INDUSTRIAL	0,00	0,00	0,00	0,00	0,00	0,00	0,00
RECEITA DE SERVIÇOS	1.038,00	1.038,00	0,00	0,00	0,00	0,00	1.038,00
Serviços Administrativos e Comerciais Gerais	0,00	0,00	0,00	0,00	0,00	0,00	0,00
Serviços e Atividades Referentes à Navegação e ao Transporte	0,00	0,00	0,00	0,00	0,00	0,00	0,00
Serviços e Atividades Referentes à Saúde	0,00	0,00	0,00	0,00	0,00	0,00	0,00
Serviços e Atividades Financeiras	0,00	0,00	0,00	0,00	0,00	0,00	0,00
Outros Serviços	0,00	0,00	0,00	0,00	0,00	0,00	0,00
TRANSFERÊNCIAS CORRENTES	64.311.336,00	84.331.317,01	15.651.705,41	18,56	83.644.590,57	99,19	686.726,44
Transferências da União e de suas Entidades	42.902.314,00	56.308.055,99	10.487.612,65	18,63	55.680.891,40	98,89	627.164,59
Transferências dos Estados e do Distrito Federal e de suas Entidades	4.664.895,00	5.428.437,77	1.039.078,59	19,14	5.368.875,92	98,90	59.561,85
Transferências dos Municípios e de suas Entidades	0,00	0,00	0,00	0,00	0,00	0,00	0,00
Transferências de Instituições Privadas	0,00	0,00	0,00	0,00	0,00	0,00	0,00
Transferências de Outras Instituições Públicas	16.744.127,00	22.594.823,25	4.125.014,17	18,26	22.594.823,25	100,00	0,00
Transferências do Exterior	0,00	0,00	0,00	0,00	0,00	0,00	0,00
Outras Transferências	0,00	0,00	0,00	0,00	0,00	0,00	0,00
OUTRAS RECEITAS CORRENTES	325.927,00	2.318.524,61	1.666.862,83	71,89	2.318.005,61	99,98	519,00
Multas Administrativas, Contratuais e Judiciais	0,00	0,00	0,00	0,00	0,00	0,00	0,00
Indenizações, Restituições e Ressarcimentos	25.927,00	95.909,58	5.983,09	6,24	95.390,58	99,46	519,00
Bens, Direitos e Valores Incorporados ao Patrimônio Público	0,00	0,00	0,00	0,00	0,00	0,00	0,00
Multas e Juros de Mora das Receitas de Capital	0,00	0,00	0,00	0,00	0,00	0,00	0,00
Demais Receitas Correntes	300.000,00	2.222.615,03	1.660.879,74	74,73	2.222.615,03	100,00	0,00

Receitas Orçamentárias	PREVISÃO INICIAL	PREVISÃO ATUALIZADA (a)	Estatísticas da Receita Orçamentária				SALDO (a-c)
			RECITAS REALIZADAS	Até o Bimestre (c)		% (c/a)	
			No Bimestre (b)	% (b/a)		% (c/a)	
<b>RECEITAS DE CAPITAL</b>	<b>3.519.303,00</b>	<b>3.939.008,56</b>	<b>0,00</b>	<b>0,00</b>	<b>1.483.113,52</b>	<b>37,65</b>	<b>2.455.895,04</b>
OPERAÇÕES DE CRÉDITO	0,00	0,00	0,00	0,00	0,00	0,00	0,00
Operações de Crédito - Mercado Interno	0,00	0,00	0,00	0,00	0,00	0,00	0,00
Operações de Crédito - Mercado Externo	0,00	0,00	0,00	0,00	0,00	0,00	0,00
ALIENAÇÃO DE BENS	40.000,00	40.000,00	0,00	0,00	0,00	0,00	40.000,00
Alienação de Bens Móveis	40.000,00	40.000,00	0,00	0,00	0,00	0,00	40.000,00
Alienação de Bens Imóveis	0,00	0,00	0,00	0,00	0,00	0,00	0,00
Alienação de Bens Intangíveis	0,00	0,00	0,00	0,00	0,00	0,00	0,00
AMORTIZAÇÕES DE EMPRÉSTIMOS	0,00	0,00	0,00	0,00	0,00	0,00	0,00
TRANSFERÊNCIAS DE CAPITAL	3.479.303,00	3.654.303,00	0,00	0,00	1.238.407,96	33,89	2.415.895,04
Transferências da União e de suas Entidades	3.479.303,00	3.654.303,00	0,00	0,00	1.238.407,96	33,89	2.415.895,04
Transferências dos Estados e do Distrito Federal e de suas Entidades	0,00	0,00	0,00	0,00	0,00	0,00	0,00
Transferências dos Municípios e de suas Entidades	0,00	0,00	0,00	0,00	0,00	0,00	0,00
Transferências de Instituições Privadas	0,00	0,00	0,00	0,00	0,00	0,00	0,00
Transferências de Outras Instituições Públicas	0,00	0,00	0,00	0,00	0,00	0,00	0,00
Transferências do Exterior	0,00	0,00	0,00	0,00	0,00	0,00	0,00
Transferências de Pessoas Físicas	0,00	0,00	0,00	0,00	0,00	0,00	0,00
Transferências Provenientes de Depósitos Não Identificados	0,00	0,00	0,00	0,00	0,00	0,00	0,00
OUTRAS RECEITAS DE CAPITAL	0,00	244.705,56	0,00	0,00	244.705,56	100,00	0,00
Integralização do Capital Social	0,00	0,00	0,00	0,00	0,00	0,00	0,00
Remuneração das Disponibilidades do Tesouro	0,00	0,00	0,00	0,00	0,00	0,00	0,00
Resgate de Títulos do Tesouro	0,00	0,00	0,00	0,00	0,00	0,00	0,00
Demais Receitas de Capital	0,00	244.705,56	0,00	0,00	244.705,56	100,00	0,00
RECEITAS (INTRA-ORÇAMENTÁRIAS) (II)	8.623.012,00	9.797.497,98	1.502.795,56	15,34	8.592.156,58	87,70	1.205.341,40
SUBTOTAL DAS RECEITAS (III) = (I + II)	84.759.812,00	112.507.064,84	21.870.621,73	19,44	107.806.416,96	96,62	4.700.647,88
OPERAÇÕES DE CRÉDITO/REFINANCIAMENTO (IV)	0,00	0,00	0,00	0,00	0,00	0,00	0,00
Operações de Crédito - Mercado Interno	0,00	0,00	0,00	0,00	0,00	0,00	0,00
Mobiliária	0,00	0,00	0,00	0,00	0,00	0,00	0,00
Contratual	0,00	0,00	0,00	0,00	0,00	0,00	0,00
Operações de Crédito - Mercado Externo	0,00	0,00	0,00	0,00	0,00	0,00	0,00
Mobiliária	0,00	0,00	0,00	0,00	0,00	0,00	0,00
Contratual	0,00	0,00	0,00	0,00	0,00	0,00	0,00
TOTAL DAS RECEITAS (V) = (III + IV)	84.759.812,00	112.507.064,84	21.870.621,73	19,44	107.806.416,96	96,62	4.700.647,88
DÉFICIT (VI)							
TOTAL COM DÉFICIT (VII) = (V + VI)	84.759.812,00	112.507.064,84	21.870.621,73	19,44	112.465.958,62	99,96	
SALDOS DE EXERCÍCIOS ANTERIORES	0,00	0,00	0,00	0,00	0,00	0,00	0,00
Recursos Arrecadados em Exercícios Anteriores - RPPS	0,00	0,00					
Superávit Financeiro Utilizado para Créditos Adicionais	0,00	0,00			0,00		





**Relatório Resumido de Execução Orçamentária**  
**Prefeitura Municipal de Lagoa Seca - PB (Poder Executivo)**  
**Orçamentos Fiscal e da Seguridade Social**  
**CNPJ:**  
**Exercício: 2022**  
**Período de referência: 6º bimestre**

RREO-Anexo 02 | Tabela 2.0 - Demonstrativo da Execução das Despesas por Função/Subfunção | Total das Despesas Exceto Intra-Orçamentárias

Função/Subfunção	DOTAÇÃO INICIAL	DOTAÇÃO ATUALIZADA (a)	DESPESAS EMPENHADAS NO BIMESTRE	DESPESAS EMPENHADAS ATÉ O BIMESTRE (b)	Execução da Despesa				SALDO (d) = (a)-(b)	RESCISAS EM RESTOS A PAGAR NÃO PROCESSADOS (f)	
					% (btotal) (c)	SALDO (c) = (a)-(b)	DESPESAS LIQUIDADAS NO BIMESTRE	DESPESAS LIQUIDADAS ATÉ O BIMESTRE (e)			% (dtotal) (g)
<b>DESPESAS (EXCETO INTRA-ORÇAMENTÁRIAS) (d)</b>	<b>76.136.800,00</b>	<b>103.208.029,00</b>	<b>18.334.106,91</b>	<b>103.913.033,86</b>	<b>22,36</b>	<b>25.585,32</b>	<b>22.441.726,52</b>	<b>103.208.029,00</b>	<b>22,36</b>	<b>26.395,32</b>	<b>3.800,00</b>
Legislativa	2.259.000,00	2.379.024,46	444.462,01	2.379.024,46	2,12	0,00	444.462,01	2.379.024,46	2,12	0,00	0,00
Ação Legislativa	0,00	0,00	0,00	0,00	0,00	0,00	0,00	0,00	0,00	0,00	0,00
Controle Interno	0,00	0,00	0,00	0,00	0,00	0,00	0,00	0,00	0,00	0,00	0,00
FUN1 - Administração Geral	0,00	0,00	0,00	0,00	0,00	0,00	0,00	0,00	0,00	0,00	0,00
FUN1 - Demais Subfunções	0,00	0,00	0,00	0,00	0,00	0,00	0,00	0,00	0,00	0,00	0,00
Judiciária	0,00	0,00	0,00	0,00	0,00	0,00	0,00	0,00	0,00	0,00	0,00
Ação Judiciária	0,00	0,00	0,00	0,00	0,00	0,00	0,00	0,00	0,00	0,00	0,00
Defesa do Interesse Público no Processo Judiciário	0,00	0,00	0,00	0,00	0,00	0,00	0,00	0,00	0,00	0,00	0,00
FUN2 - Administração Geral	0,00	0,00	0,00	0,00	0,00	0,00	0,00	0,00	0,00	0,00	0,00
FUN2 - Demais Subfunções	0,00	0,00	0,00	0,00	0,00	0,00	0,00	0,00	0,00	0,00	0,00
Essencial à Justiça	0,00	0,00	0,00	0,00	0,00	0,00	0,00	0,00	0,00	0,00	0,00
Defesa da Ordem Jurídica	0,00	0,00	0,00	0,00	0,00	0,00	0,00	0,00	0,00	0,00	0,00
Representação Judicial e Extrajudicial	0,00	0,00	0,00	0,00	0,00	0,00	0,00	0,00	0,00	0,00	0,00
FUN3 - Administração Geral	0,00	0,00	0,00	0,00	0,00	0,00	0,00	0,00	0,00	0,00	0,00
FUN3 - Demais Subfunções	0,00	0,00	0,00	0,00	0,00	0,00	0,00	0,00	0,00	0,00	0,00
Administração	3.975.329,00	4.533.864,99	758.022,19	4.533.864,92	4,03	24,07	918.863,05	4.533.864,92	4,03	3.824,07	3.800,00
Planejamento e Orçamento	0,00	0,00	0,00	0,00	0,00	0,00	0,00	0,00	0,00	0,00	0,00
FUN4 - Administração Geral	3.086.332,00	3.549.457,54	583.595,29	3.549.442,45	3,16	15,08	718.777,06	3.549.442,45	3,16	15,08	0,00
Administração Financeira	368.267,00	364.237,45	172.425,96	364.198,47	0,93	3,58	197.058,96	364.198,47	0,93	3.008,96	3.800,00
Controle Interno	0,00	0,00	0,00	0,00	0,00	0,00	0,00	0,00	0,00	0,00	0,00
Normalização e Fiscalização	0,00	0,00	0,00	0,00	0,00	0,00	0,00	0,00	0,00	0,00	0,00
Tecnologia da Informação	0,00	0,00	0,00	0,00	0,00	0,00	0,00	0,00	0,00	0,00	0,00
Ordenamento Territorial	0,00	0,00	0,00	0,00	0,00	0,00	0,00	0,00	0,00	0,00	0,00
Formação de Recursos Humanos	0,00	0,00	0,00	0,00	0,00	0,00	0,00	0,00	0,00	0,00	0,00
Administração de Recursos	0,00	0,00	0,00	0,00	0,00	0,00	0,00	0,00	0,00	0,00	0,00
Administração de Concessões	0,00	0,00	0,00	0,00	0,00	0,00	0,00	0,00	0,00	0,00	0,00
Comunicação Social	0,00	0,00	0,00	0,00	0,00	0,00	0,00	0,00	0,00	0,00	0,00
FUN4 - Demais Subfunções	0,00	0,00	0,00	0,00	0,00	0,00	0,00	0,00	0,00	0,00	0,00
Defesa Nacional	0,00	0,00	0,00	0,00	0,00	0,00	0,00	0,00	0,00	0,00	0,00
Defesa Aérea	0,00	0,00	0,00	0,00	0,00	0,00	0,00	0,00	0,00	0,00	0,00
Defesa Naval	0,00	0,00	0,00	0,00	0,00	0,00	0,00	0,00	0,00	0,00	0,00
Defesa Terrestre	0,00	0,00	0,00	0,00	0,00	0,00	0,00	0,00	0,00	0,00	0,00
FUN5 - Administração Geral	0,00	0,00	0,00	0,00	0,00	0,00	0,00	0,00	0,00	0,00	0,00
FUN5 - Demais Subfunções	0,00	0,00	0,00	0,00	0,00	0,00	0,00	0,00	0,00	0,00	0,00
Segurança Pública	0,00	0,00	0,00	0,00	0,00	0,00	0,00	0,00	0,00	0,00	0,00
Policiamento	0,00	0,00	0,00	0,00	0,00	0,00	0,00	0,00	0,00	0,00	0,00
Defesa Civil	0,00	0,00	0,00	0,00	0,00	0,00	0,00	0,00	0,00	0,00	0,00
Informação e Inteligência	0,00	0,00	0,00	0,00	0,00	0,00	0,00	0,00	0,00	0,00	0,00
FUN6 - Administração Geral	0,00	0,00	0,00	0,00	0,00	0,00	0,00	0,00	0,00	0,00	0,00
FUN6 - Demais Subfunções	0,00	0,00	0,00	0,00	0,00	0,00	0,00	0,00	0,00	0,00	0,00
Relações Exteriores	0,00	0,00	0,00	0,00	0,00	0,00	0,00	0,00	0,00	0,00	0,00
Relações Diplomáticas	0,00	0,00	0,00	0,00	0,00	0,00	0,00	0,00	0,00	0,00	0,00
Cooperação Internacional	0,00	0,00	0,00	0,00	0,00	0,00	0,00	0,00	0,00	0,00	0,00
FUN7 - Administração Geral	0,00	0,00	0,00	0,00	0,00	0,00	0,00	0,00	0,00	0,00	0,00
FUN7 - Demais Subfunções	0,00	0,00	0,00	0,00	0,00	0,00	0,00	0,00	0,00	0,00	0,00
Assistência Social	3.212.242,00	5.803.595,21	938.854,17	5.801.164,74	6,18	223,47	1.090.428,59	5.801.164,74	6,18	2.323,47	0,00
Assistência ao Idoso	0,00	0,00	0,00	0,00	0,00	0,00	0,00	0,00	0,00	0,00	0,00
Assistência ao Portador de Deficiência	0,00	0,00	0,00	0,00	0,00	0,00	0,00	0,00	0,00	0,00	0,00
Assistência à Criança e ao Adolescente	123.536,00	141.965,14	29.744,31	141.962,50	0,13	2,54	30.028,32	141.962,50	0,13	2,54	0,00
Assistência Comunitária	1.590.695,00	4.145.334,22	618.277,18	4.145.106,90	3,99	224,32	718.347,59	4.145.106,90	3,99	224,32	0,00
FUN8 - Administração Geral	1.150.811,00	1.512.476,10	258.702,70	1.510.469,59	1,34	2.066,91	341.109,60	1.510.469,59	1,34	2.066,91	0,00





**Relatório Resumido de Execução Orçamentária**  
**Prefeitura Municipal de Lagoa Seca - PB (Poder Executivo)**  
**Orçamentos Fiscal e da Seguridade Social**  
**CNPJ:**  
**Exercício: 2022**  
**Período de referência: 6º bimestre**

Função/Subfunção	DOTAÇÃO INICIAL	DOTAÇÃO ATUALIZADA (a)	DESPESAS EMPENHADAS NO BIMESTRE	DESPESAS EMPENHADAS ATÉ O BIMESTRE (b)	Execução da Despesa			DESPESAS LIQUIDADAS NO BIMESTRE (d)	DESPESAS LIQUIDADAS ATÉ O BIMESTRE (e)	% (f/total g)	SALDO (h) = (a-d)	INSCRITAS EM RESTOS A PAGAR NÃO PROCESSADOS (f)
					% (b/total b)	SALDO (c) = (a-b)	DESPESAS LIQUIDADAS NO BIMESTRE					
FL16 - Administração Geral	0,00	0,00	0,00	0,00	0,00	0,00	0,00	0,00	0,00	0,00	0,00	0,00
FL16 - Demais Subfunções	0,00	0,00	0,00	0,00	0,00	0,00	0,00	0,00	0,00	0,00	0,00	0,00
Saneamento	101.000,00	10.360,00	0,00	10.360,00	0,01	0,00	0,00	10.360,00	0,01	0,00	0,00	0,00
Saneamento Básico Rural	0,00	0,00	0,00	0,00	0,00	0,00	0,00	0,00	0,00	0,00	0,00	0,00
Saneamento Básico Urbano	101.000,00	10.360,00	0,00	10.360,00	0,01	0,00	0,00	10.360,00	0,01	0,00	0,00	0,00
FL17 - Administração Geral	0,00	0,00	0,00	0,00	0,00	0,00	0,00	0,00	0,00	0,00	0,00	0,00
FL17 - Demais Subfunções	0,00	0,00	0,00	0,00	0,00	0,00	0,00	0,00	0,00	0,00	0,00	0,00
Qualidade Ambiental	0,00	0,00	0,00	0,00	0,00	0,00	0,00	0,00	0,00	0,00	0,00	0,00
Preservação e Conservação Ambiental	0,00	0,00	0,00	0,00	0,00	0,00	0,00	0,00	0,00	0,00	0,00	0,00
Controle Ambiental	0,00	0,00	0,00	0,00	0,00	0,00	0,00	0,00	0,00	0,00	0,00	0,00
Recuperação de Áreas Degradadas	0,00	0,00	0,00	0,00	0,00	0,00	0,00	0,00	0,00	0,00	0,00	0,00
Recursos Hídricos	0,00	0,00	0,00	0,00	0,00	0,00	0,00	0,00	0,00	0,00	0,00	0,00
Meteorologia	0,00	0,00	0,00	0,00	0,00	0,00	0,00	0,00	0,00	0,00	0,00	0,00
FL18 - Administração Geral	0,00	0,00	0,00	0,00	0,00	0,00	0,00	0,00	0,00	0,00	0,00	0,00
FL18 - Demais Subfunções	0,00	0,00	0,00	0,00	0,00	0,00	0,00	0,00	0,00	0,00	0,00	0,00
Ciência e Tecnologia	0,00	0,00	0,00	0,00	0,00	0,00	0,00	0,00	0,00	0,00	0,00	0,00
Desenvolvimento Científico	0,00	0,00	0,00	0,00	0,00	0,00	0,00	0,00	0,00	0,00	0,00	0,00
Desenvolvimento Tecnológico e Engenharia	0,00	0,00	0,00	0,00	0,00	0,00	0,00	0,00	0,00	0,00	0,00	0,00
Ótimo do Conhecimento Científico e Tecnológico	0,00	0,00	0,00	0,00	0,00	0,00	0,00	0,00	0,00	0,00	0,00	0,00
FL19 - Administração Geral	0,00	0,00	0,00	0,00	0,00	0,00	0,00	0,00	0,00	0,00	0,00	0,00
FL19 - Demais Subfunções	0,00	0,00	0,00	0,00	0,00	0,00	0,00	0,00	0,00	0,00	0,00	0,00
Agricultura	2.451.700,00	3.612.866,20	317.630,37	3.611.124,22	3,21	1.874,98	642.956,70	3.611.124,22	3,21	1.874,98	0,00	0,00
Abastecimento	200.000,00	233.102,00	50.160,00	233.102,00	0,21	0,00	56.160,00	233.102,00	0,21	0,00	0,00	0,00
Extensão Rural	1.657.456,00	3.034.726,20	267.470,37	3.032.257,22	2,70	1.871,98	584.826,70	3.032.257,22	2,70	1.871,98	0,00	0,00
Indústria	0,00	0,00	0,00	0,00	0,00	0,00	0,00	0,00	0,00	0,00	0,00	0,00
Promoção de Produção Agropecuária	0,00	0,00	0,00	0,00	0,00	0,00	0,00	0,00	0,00	0,00	0,00	0,00
Defesa Agropecuária	594.241,00	345.165,00	0,00	345.167,00	0,31	1,00	0,00	345.167,00	0,31	1,00	0,00	0,00
FL20 - Administração Geral	0,00	0,00	0,00	0,00	0,00	0,00	0,00	0,00	0,00	0,00	0,00	0,00
FL20 - Demais Subfunções	0,00	0,00	0,00	0,00	0,00	0,00	0,00	0,00	0,00	0,00	0,00	0,00
Operação Agrária	0,00	0,00	0,00	0,00	0,00	0,00	0,00	0,00	0,00	0,00	0,00	0,00
Sistema Agrário	0,00	0,00	0,00	0,00	0,00	0,00	0,00	0,00	0,00	0,00	0,00	0,00
Colonização	0,00	0,00	0,00	0,00	0,00	0,00	0,00	0,00	0,00	0,00	0,00	0,00
FL21 - Administração Geral	0,00	0,00	0,00	0,00	0,00	0,00	0,00	0,00	0,00	0,00	0,00	0,00
FL21 - Demais Subfunções	0,00	0,00	0,00	0,00	0,00	0,00	0,00	0,00	0,00	0,00	0,00	0,00
Indústria	0,00	0,00	0,00	0,00	0,00	0,00	0,00	0,00	0,00	0,00	0,00	0,00
Promoção Industrial	0,00	0,00	0,00	0,00	0,00	0,00	0,00	0,00	0,00	0,00	0,00	0,00
Produção Industrial	0,00	0,00	0,00	0,00	0,00	0,00	0,00	0,00	0,00	0,00	0,00	0,00
Mineração	0,00	0,00	0,00	0,00	0,00	0,00	0,00	0,00	0,00	0,00	0,00	0,00
Propriedade Industrial	0,00	0,00	0,00	0,00	0,00	0,00	0,00	0,00	0,00	0,00	0,00	0,00
Normalização e Qualidade	0,00	0,00	0,00	0,00	0,00	0,00	0,00	0,00	0,00	0,00	0,00	0,00
FL22 - Administração Geral	0,00	0,00	0,00	0,00	0,00	0,00	0,00	0,00	0,00	0,00	0,00	0,00
FL22 - Demais Subfunções	0,00	0,00	0,00	0,00	0,00	0,00	0,00	0,00	0,00	0,00	0,00	0,00
Comércio e Serviços	333.530,00	19.962,00	0,00	19.962,00	0,02	1,00	0,00	19.962,00	0,02	1,00	0,00	0,00
Promoção Comercial	0,00	0,00	0,00	0,00	0,00	0,00	0,00	0,00	0,00	0,00	0,00	0,00
Comercialização	0,00	0,00	0,00	0,00	0,00	0,00	0,00	0,00	0,00	0,00	0,00	0,00
Comércio Exterior	0,00	0,00	0,00	0,00	0,00	0,00	0,00	0,00	0,00	0,00	0,00	0,00
Serviços Financeiros	0,00	0,00	0,00	0,00	0,00	0,00	0,00	0,00	0,00	0,00	0,00	0,00
Turismo	333.530,00	19.962,00	0,00	19.962,00	0,02	1,00	0,00	19.962,00	0,02	1,00	0,00	0,00
FL23 - Administração Geral	0,00	0,00	0,00	0,00	0,00	0,00	0,00	0,00	0,00	0,00	0,00	0,00
FL23 - Demais Subfunções	0,00	0,00	0,00	0,00	0,00	0,00	0,00	0,00	0,00	0,00	0,00	0,00
Comunicações	185.000,00	249.363,70	19.216,38	249.363,70	0,22	0,00	30.405,62	249.363,70	0,22	0,00	0,00	0,00
Comunicações Postais	0,00	0,00	0,00	0,00	0,00	0,00	0,00	0,00	0,00	0,00	0,00	0,00
Telecomunicações	0,00	0,00	0,00	0,00	0,00	0,00	0,00	0,00	0,00	0,00	0,00	0,00
FL24 - Administração Geral	185.000,00	249.363,70	19.216,38	249.363,70	0,22	0,00	30.405,62	249.363,70	0,22	0,00	0,00	0,00
FL24 - Demais Subfunções	0,00	0,00	0,00	0,00	0,00	0,00	0,00	0,00	0,00	0,00	0,00	0,00

Função/Subfunção	DOTAÇÃO INICIAL	DOTAÇÃO ATUALIZADA (a)	DESPESAS EMPENHADAS NO BIMESTRE	DESPESAS EMPENHADAS ATÉ O BIMESTRE (b)	Execução da Despesa			DESPESAS LIQUIDADAS NO BIMESTRE	DESPESAS LIQUIDADAS ATÉ O BIMESTRE (e)	% (f/total g)	SALDO (h) = (a-d)	INSCRITAS EM RESTOS A PAGAR NÃO PROCESSADOS (f)
					% (b/total b)	SALDO (c) = (a-b)	DESPESAS LIQUIDADAS NO BIMESTRE					
Energia	0,00	0,00	0,00	0,00	0,00	0,00	0,00	0,00	0,00	0,00	0,00	0,00
Conservação de Energia	0,00	0,00	0,00	0,00	0,00	0,00	0,00	0,00	0,00	0,00	0,00	0,00
Energia Elétrica	0,00	0,00	0,00	0,00	0,00	0,00	0,00	0,00	0,00	0,00	0,00	0,00
Combustíveis Minerais	0,00	0,00	0,00	0,00	0,00	0,00	0,00	0,00	0,00	0,00	0,00	0,00
Biocombustíveis	0,00	0,00	0,00	0,00	0,00	0,00	0,00	0,00	0,00	0,00	0,00	0,00
FL25 - Administração Geral	0,00	0,00	0,00	0,00	0,00	0,00	0,00	0,00	0,00	0,00	0,00	0,00
FL25 - Demais Subfunções	0,00	0,00	0,00	0,00	0,00	0,00	0,00	0,00	0,00	0,00	0,00	0,00
Transporte	61.630,00	116.767,07	40.779,53	116.754,72	0,10	2,26	46.074,41	116.754,72	0,10	2,26	0,00	0,00
Transporte Aéreo	0,00	0,00	0,00	0,00	0,00	0,00	0,00	0,00	0,00	0,00	0,00	0,00
Transporte Rodoviário	18.437,00	26.055,00	40.419,85	26.055,00	0,09	2,35	47.543,05	26.055,00	0,09	2,35	0,00	0,00
Transporte Ferroviário	0,00	0,00	0,00	0,00	0,00	0,00	0,00	0,00	0,00	0,00	0,00	0,00
Transporte Hidroviário	0,00	0,00	0,00	0,00	0,00	0,00	0,00	0,00	0,00	0,00	0,00	0,00
Transporte Especial	0,00	0,00	0,00	0,00	0,00	0,00	0,00	0,00	0,00	0,00	0,00	0,00
FL26 - Administração Geral	43.360,00	15.096,07	356,98	15.096,07	0,02	0,00	430,79	15.096,07	0,02	0,00	0,00	0,00
FL26 - Demais Subfunções	0,00	0,00	0,00	0,00	0,00	0,00	0,00	0,00	0,00	0,00	0,00	0,00
Desporto e Lazer	148.706,00	94.227,00	6.629,00	94.224,20	0,08	2,80	6.629,00	94.224,20	0,08	2,80	0,00	0,00
Desporto de Rendimento	0,00	0,00	0,00	0,00	0,00	0,00	0,00	0,00	0,00	0,00	0,00	0,00
Desporto Comunitário	148.706,00	94.227,00	6.629,00	94.224,20	0,08	2,80	6.629,00	94.224,20	0,08	2,80	0,00	0,00
Lazer	0,00	0,00	0,00	0,00	0,00	0,00	0,00	0,00	0,00	0,00	0,00	0,00
FL27 - Administração Geral	0,00	0,00	0,00	0,00	0,00	0,00	0,00	0,00	0,00	0,00	0,00	0,00
FL27 - Demais Subfunções	0,00	0,00	0,00	0,00	0,00	0,00	0,00	0,00	0,00	0,00	0,00	0,00
Energia Especial	2.367.180,00	3.571.047,05	443.241,72	3.571.042,83	3,16	4,22	450.826,98	3.571.042,83	3,16	4,22	0,00	0,00
Refranciamento de Dívida Interna	900.000,00	703.506,00	123.419,49	703.507,74	0,63	1,26	123.419,49	703.507,74	0,63	1,26	0,00	0,00
Refranciamento de Dívida Externa	0,00	0,00	0,00	0,00	0,00	0,00	0,00	0,00	0,00	0,00	0,00	0,00
Serviço de Dívida Interna	0,00	0,00	0,00	0,00	0,00	0,00	0,00	0,00	0,00	0,00	0,00	0,00
Serviço de Dívida Externa	0,00	0,00	0,00	0,00	0,00	0,00	0,00	0,00	0,00	0,00	0,00	0,00
Transferências	550.290,00	916.470,11	131.258,57	916.470,11	0,81	0,00	138.543,83	916.470,11	0,81	0,00	0,00	0,00
Outras Energias Especiais	0,00	0,00	0,00	0,00	0,00	0,00	0,00	0,00	0,00	0,00	0,00	0,00
Transferências para a Educação Básica	0,00	0,00	0,00	0,00	0,00	0,00	0,00	0,00	0,00	0,00	0,00	0,00
FL28 - Demais Subfunções	906.860,00	1.261.067,94	183.563,96	1.261.064,96	1,73	2,86	183.563,96	1.261.064,96	1,73	2,86	0,00	0,00
Reserva de Contingência	307.796,00	0,00	0,00	0,00	0,00	0,00	0,00	0,00	0,00	0,00	0,00	0,00
DESPESAS (INTRA-ORÇAMENTÁRIAS) (g)	8.623.012,00	8.556.736,75	1.462.536,01	8.556.724,94	7,61	11,81	1.491.779,14	8.556.724,94	7,61	11,81	0,00	0,00
TOTAL (g) = (f) + (g)	84.759.612,00	112.468.305,75	19.756.724,92									





**Relatório Resumido de Execução Orçamentária**  
**Prefeitura Municipal de Lagoa Seca - PB (Poder Executivo)**  
**Orçamentos Fiscal e da Seguridade Social**  
**CNPJ:**  
**Exercício: 2022**  
**Período de referência: 6º bimestre**

Função/Subfunção - Intra	DOTAÇÃO INICIAL	DOTAÇÃO ATUALIZADA (a)	DESPESAS EMPENHADAS NO BIMESTRE	DESPESAS EMPENHADAS ATÉ O BIMESTRE (b)	Execução da Despesa - Intra				INSCRITAS EM RESTOS A PAGAR NÃO PROCESSADOS (f)	
					% (b)(1 b)	SALDO (c) = (a-b)	DESPESAS LIQUIDADAS NO BIMESTRE	DESPESAS LIQUIDADAS ATÉ O BIMESTRE (e)		% (e)(1 e)
Desenvolvimento Tecnológico e Engenharia	0,00	0,00	0,00	0,00	0,00	0,00	0,00	0,00	0,00	0,00
Detalhe do Conhecimento Científico e Tecnológico	0,00	0,00	0,00	0,00	0,00	0,00	0,00	0,00	0,00	0,00
FL19 - Administração Geral	0,00	0,00	0,00	0,00	0,00	0,00	0,00	0,00	0,00	0,00
FL19 - Demais Subfunções	0,00	0,00	0,00	0,00	0,00	0,00	0,00	0,00	0,00	0,00
Agricultura	0,00	0,00	0,00	0,00	0,00	0,00	0,00	0,00	0,00	0,00
Abastecimento	0,00	0,00	0,00	0,00	0,00	0,00	0,00	0,00	0,00	0,00
Extensão Rural	0,00	0,00	0,00	0,00	0,00	0,00	0,00	0,00	0,00	0,00
Irrigação	0,00	0,00	0,00	0,00	0,00	0,00	0,00	0,00	0,00	0,00
Promoção de Produção Agropecuária	0,00	0,00	0,00	0,00	0,00	0,00	0,00	0,00	0,00	0,00
Defesa Agropecuária	0,00	0,00	0,00	0,00	0,00	0,00	0,00	0,00	0,00	0,00
FL20 - Administração Geral	0,00	0,00	0,00	0,00	0,00	0,00	0,00	0,00	0,00	0,00
FL20 - Demais Subfunções	0,00	0,00	0,00	0,00	0,00	0,00	0,00	0,00	0,00	0,00
Organização Agrária	0,00	0,00	0,00	0,00	0,00	0,00	0,00	0,00	0,00	0,00
Reforma Agrária	0,00	0,00	0,00	0,00	0,00	0,00	0,00	0,00	0,00	0,00
Colonização	0,00	0,00	0,00	0,00	0,00	0,00	0,00	0,00	0,00	0,00
FL21 - Administração Geral	0,00	0,00	0,00	0,00	0,00	0,00	0,00	0,00	0,00	0,00
FL21 - Demais Subfunções	0,00	0,00	0,00	0,00	0,00	0,00	0,00	0,00	0,00	0,00
Indústria	0,00	0,00	0,00	0,00	0,00	0,00	0,00	0,00	0,00	0,00
Promoção Industrial	0,00	0,00	0,00	0,00	0,00	0,00	0,00	0,00	0,00	0,00
Produção Industrial	0,00	0,00	0,00	0,00	0,00	0,00	0,00	0,00	0,00	0,00
Mineeração	0,00	0,00	0,00	0,00	0,00	0,00	0,00	0,00	0,00	0,00
Propriedade Industrial	0,00	0,00	0,00	0,00	0,00	0,00	0,00	0,00	0,00	0,00
Normalização e Qualidade	0,00	0,00	0,00	0,00	0,00	0,00	0,00	0,00	0,00	0,00
FL22 - Administração Geral	0,00	0,00	0,00	0,00	0,00	0,00	0,00	0,00	0,00	0,00
FL22 - Demais Subfunções	0,00	0,00	0,00	0,00	0,00	0,00	0,00	0,00	0,00	0,00
Comércio e Serviços	0,00	0,00	0,00	0,00	0,00	0,00	0,00	0,00	0,00	0,00
Promoção Comercial	0,00	0,00	0,00	0,00	0,00	0,00	0,00	0,00	0,00	0,00
Comercialização	0,00	0,00	0,00	0,00	0,00	0,00	0,00	0,00	0,00	0,00
Comércio Exterior	0,00	0,00	0,00	0,00	0,00	0,00	0,00	0,00	0,00	0,00
Serviços Financeiros	0,00	0,00	0,00	0,00	0,00	0,00	0,00	0,00	0,00	0,00
Turismo	0,00	0,00	0,00	0,00	0,00	0,00	0,00	0,00	0,00	0,00
FL23 - Administração Geral	0,00	0,00	0,00	0,00	0,00	0,00	0,00	0,00	0,00	0,00
FL23 - Demais Subfunções	0,00	0,00	0,00	0,00	0,00	0,00	0,00	0,00	0,00	0,00
Comunicações	0,00	0,00	0,00	0,00	0,00	0,00	0,00	0,00	0,00	0,00
Comunicações Postais	0,00	0,00	0,00	0,00	0,00	0,00	0,00	0,00	0,00	0,00
Telecomunicações	0,00	0,00	0,00	0,00	0,00	0,00	0,00	0,00	0,00	0,00
FL24 - Administração Geral	0,00	0,00	0,00	0,00	0,00	0,00	0,00	0,00	0,00	0,00
FL24 - Demais Subfunções	0,00	0,00	0,00	0,00	0,00	0,00	0,00	0,00	0,00	0,00
Energia	0,00	0,00	0,00	0,00	0,00	0,00	0,00	0,00	0,00	0,00
Conservação de Energia	0,00	0,00	0,00	0,00	0,00	0,00	0,00	0,00	0,00	0,00
Energia Elétrica	0,00	0,00	0,00	0,00	0,00	0,00	0,00	0,00	0,00	0,00
Combustíveis Minerais	0,00	0,00	0,00	0,00	0,00	0,00	0,00	0,00	0,00	0,00
Saneamento	0,00	0,00	0,00	0,00	0,00	0,00	0,00	0,00	0,00	0,00
FL25 - Administração Geral	0,00	0,00	0,00	0,00	0,00	0,00	0,00	0,00	0,00	0,00
FL25 - Demais Subfunções	0,00	0,00	0,00	0,00	0,00	0,00	0,00	0,00	0,00	0,00
Transporte	0,00	0,00	0,00	0,00	0,00	0,00	0,00	0,00	0,00	0,00
Transporte Aéreo	0,00	0,00	0,00	0,00	0,00	0,00	0,00	0,00	0,00	0,00
Transporte Rodoviário	0,00	0,00	0,00	0,00	0,00	0,00	0,00	0,00	0,00	0,00
Transporte Ferroviário	0,00	0,00	0,00	0,00	0,00	0,00	0,00	0,00	0,00	0,00
Transporte Hidroviário	0,00	0,00	0,00	0,00	0,00	0,00	0,00	0,00	0,00	0,00
Transportes Especiais	0,00	0,00	0,00	0,00	0,00	0,00	0,00	0,00	0,00	0,00
FL26 - Administração Geral	0,00	0,00	0,00	0,00	0,00	0,00	0,00	0,00	0,00	0,00
FL26 - Demais Subfunções	0,00	0,00	0,00	0,00	0,00	0,00	0,00	0,00	0,00	0,00
Desporto e Lazer	0,00	0,00	0,00	0,00	0,00	0,00	0,00	0,00	0,00	0,00
Desporto de Rendimento	0,00	0,00	0,00	0,00	0,00	0,00	0,00	0,00	0,00	0,00

Função/Subfunção - Intra	DOTAÇÃO INICIAL	DOTAÇÃO ATUALIZADA (a)	DESPESAS EMPENHADAS NO BIMESTRE	DESPESAS EMPENHADAS ATÉ O BIMESTRE (b)	Execução da Despesa - Intra				INSCRITAS EM RESTOS A PAGAR NÃO PROCESSADOS (f)	
					% (b)(1 b)	SALDO (c) = (a-b)	DESPESAS LIQUIDADAS NO BIMESTRE	DESPESAS LIQUIDADAS ATÉ O BIMESTRE (e)		% (e)(1 e)
Desporto Comunitário	0,00	0,00	0,00	0,00	0,00	0,00	0,00	0,00	0,00	0,00
Lazer	0,00	0,00	0,00	0,00	0,00	0,00	0,00	0,00	0,00	0,00
FL27 - Administração Geral	0,00	0,00	0,00	0,00	0,00	0,00	0,00	0,00	0,00	0,00
FL27 - Demais Subfunções	0,00	0,00	0,00	0,00	0,00	0,00	0,00	0,00	0,00	0,00
Energia Especial	1.041.072,00	446.026,07	-100.899,94	446.026,07	0,43	0,00	-151.024,71	446.026,07	0,43	0,00
Refranciamento da Dívida Interna	1.300.000,00	406.024,64	93.777,15	406.024,64	0,31	0,00	93.777,15	406.024,64	0,31	0,00
Refranciamento da Dívida Externa	0,00	0,00	0,00	0,00	0,00	0,00	0,00	0,00	0,00	0,00
Serviço de Dívida Interna	0,00	0,00	0,00	0,00	0,00	0,00	0,00	0,00	0,00	0,00
Serviço de Dívida Externa	0,00	0,00	0,00	0,00	0,00	0,00	0,00	0,00	0,00	0,00
Transferências	0,00	0,00	0,00	0,00	0,00	0,00	0,00	0,00	0,00	0,00
Outras Energias Especiais	0,00	0,00	0,00	0,00	0,00	0,00	0,00	0,00	0,00	0,00
Transferências para a Educação Básica	0,00	0,00	0,00	0,00	0,00	0,00	0,00	0,00	0,00	0,00
FL28 - Demais Subfunções	341.072,00	40.873,23	-214.942,96	40.873,23	0,04	0,00	-248.401,96	40.873,23	0,04	0,00
Reserva de Contingência										



**Relatório Resumido de Execução Orçamentária**  
**Prefeitura Municipal de Lagoa Seca - PB (Poder Executivo)**  
**Orçamentos Fiscal e da Seguridade Social**  
**CNPJ:**  
**Exercício: 2022**  
**Período de referência: 6º bimestre**

RREO-Anexo 03 | Tabela 3.2 - Demonstrativo da Receita Corrente Líquida - Municípios

Especificação	Evolução da Receita Realizada nos Últimos 12 Meses										TOTAL ÚLTIMOS 12 MESES	PREVISÃO ATUALIZADA 2022		
	<06/17>	<06/18>	<06/19>	<06/20>	<06/21>	<06/22>	<06/23>	<06/24>	<06/25>	<06/26>				
<b>RECEITAS CORRENTES (I)</b>	7.000.071,21	8.338.963,17	7.225.976,02	8.110.736,38	8.181.808,69	13.550.976,61	8.968.598,29	7.545.076,65	7.080.236,27	7.187.286,94	8.363.772,89	13.408.774,72	105.900.380,86	79.238.000,00
<b>Impostos, Taxas e Contribuições de Melhoria</b>	292.480,07	403.303,25	363.756,00	807.746,43	418.349,75	505.370,53	737.262,89	384.181,47	441.740,94	404.346,59	337.876,61	856.457,19	5.391.655,45	2.889.181,00
IPU	217.486,25	10.070,38	40.800,00	37.159,27	36.180,73	20.620,03	143.740,58	81.871,30	23.737,79	26.109,86	15.429,03	28.539,46	496.234,46	20.487,00
ISS	47.596,24	78.495,85	85.214,85	133.777,20	48.408,88	69.779,28	212.528,45	78.887,81	63.079,86	61.872,48	88.971,29	128.331,01	1.188.814,80	788.622,00
ITR	40.132,00	72.719,85	63.940,50	151.945,81	111,974,08	28.325,61	30.338,50	25.985,37	89.887,03	25.485,17	47.271,48	38.396,91	846.531,25	190.536,00
ISS	177.801,84	227.839,01	172.455,23	288.675,54	173.209,52	268.573,58	321.478,34	187.099,11	243.589,62	238.555,17	180.949,37	407.800,61	3.017.465,32	1.468.879,00
Quotas, Impostos, Taxas e Contribuições de Melhoria	19.696,44	13.322,18	13.768,02	15.199,71	40.000,00	8.987,05	8.188,78	11.020,38	22.440,07	12.238,77	7.889,24	58.118,88	210.712,88	147.578,00
Contribuições	378.668,29	360.030,91	180.374,80	380.286,89	218.871,90	558.461,89	328.178,80	382.385,08	459.898,84	362.883,46	344.579,68	1.887.380,41	5.303.860,17	4.607.837,00
Contribuição Patronal	50.615,11	73.951,98	66.964,59	57.308,67	60.722,13	51.531,87	84.243,87	86.026,58	76.230,87	73.711,96	43.949,42	108.914,61	872.746,88	372.178,00
Restituições de Aplicações Financeiras	50.615,11	73.951,98	66.964,59	57.308,67	60.722,13	51.531,87	84.243,87	86.026,58	76.230,87	73.711,96	43.949,42	108.914,61	872.746,88	372.178,00
Outras Receitas Previdenciárias	0,00	0,00	0,00	0,00	0,00	0,00	0,00	0,00	0,00	0,00	0,00	0,00	0,00	0,00
Receita Agropecuária	0,00	0,00	0,00	0,00	0,00	0,00	0,00	0,00	0,00	0,00	0,00	0,00	0,00	0,00
Receita Industrial	0,00	0,00	0,00	0,00	0,00	0,00	0,00	0,00	0,00	0,00	0,00	0,00	0,00	0,00
Receita de Serviços	11,29	0,00	14,72	0,00	0,00	0,00	0,00	0,00	0,00	0,00	0,00	0,00	0,00	0,00
Transferências Correntes	7.128.538,24	7.568.211,12	6.500.967,29	7.242.738,43	7.497.267,58	12.018.522,12	7.807.214,58	6.972.594,11	6.641.765,11	6.524.468,61	7.205.794,48	8.820.822,47	81.413.024,57	70.822.386,00
Cota-Parte do PIS	2.807.736,49	3.680.881,60	3.202.213,31	3.845.965,58	2.940.372,67	2.704.888,61	3.708.627,57	2.688.210,81	2.480.403,07	2.388.024,35	2.466.121,03	4.608.757,30	35.710.796,80	29.348.034,00
Cota-Parte do CMS	405.038,94	382.842,27	429.275,41	305.638,02	496.825,64	302.821,75	380.246,05	288.882,78	387.286,19	319.298,43	453.014,49	383.188,43	4.809.146,27	4.282.543,00
Cota-Parte do PIS	73.022,98	81.138,43	93.107,72	157.534,94	140.848,50	198.868,73	144.646,70	176.404,13	182.980,03	128.573,70	102.869,25	106.822,83	1.564.408,48	1.390.074,00
Cota-Parte do ITR	87,44	251,80	148,03	233,03	478,08	1.333,35	26,94	221,18	798,46	1.363,27	90,59	83,27	5.008,04	1.086,00
Transferências de LC nº 87/1916	0,00	0,00	0,00	0,00	0,00	0,00	0,00	0,00	0,00	0,00	0,00	0,00	0,00	0,00
Transferências de LC nº 87/1916	379,59	189,84	421,34	274,15	188,71	183,05	238,40	192,22	196,87	287,88	185,41	140,81	2.903,57	2.297,00
Transferências do FUNDEF	3.222.740,24	2.722.883,34	2.300.327,07	2.581.091,37	2.788.288,58	2.584.474,03	3.452.243,74	2.588.178,82	2.342.828,43	2.338.262,87	2.821.836,61	2.760.862,15	21.822.394,56	20.824.918,00
Outras Transferências Correntes	788.685,49	718.688,05	1.455.321,61	1.347.190,75	1.120.011,03	81.537.021,02	1.108.687,24	613.811,07	387.160,84	871.878,94	428.419,29	1.945.898,86	17.863.148,31	13.212.196,00
Outras Receitas Correntes	11.248,88	12.885,21	13.421,08	12.857,88	11.387,50	18.727,88	178.154,41	80.322,85	321.860,44	302.076,60	1.163.880,23	2.218.005,81	20.827,07	20.827,00
OUROS QUINTOS (II)	1.502.888,67	1.748.296,12	807.489,07	1.044.088,02	862.474,17	1.205.025,91	967.298,42	1.062.476,43	862.286,89	1.242.721,05	1.432.976,41	2.533.485,48	14.379.088,12	10.514.536,00
Contrib. do Beneficiário em Plano de Previdência	278.688,89	360.030,91	180.374,80	380.286,89	218.871,90	558.461,89	328.178,80	382.385,08	459.898,84	362.883,46	344.579,68	1.887.380,41	4.607.837,00	4.607.837,00
Compensação Financeira entre Regimes Previdenciários	8.837,84	6.438,28	6.262,40	8.262,40	8.262,40	8.262,40	8.262,40	188.855,54	31.827,35	308.944,33	468.254,81	1.161.674,43	300.000,00	300.000,00
Restituições de Aplicações de Recursos Previdenciários	8.837,84	6.438,28	6.262,40	8.262,40	8.262,40	8.262,40	8.262,40	188.855,54	31.827,35	308.944,33	468.254,81	1.161.674,43	300.000,00	300.000,00
Demais Receitas Correntes	808.764,88	881.824,93	584.229,29	617.497,23	338.481,87	638.493,69	588.057,17	646.182,37	862.738,77	869.296,42	702.462,23	731.739,21	3.769.234,54	6.602.703,00
RECEITA CORRENTE LÍQUIDA (III) = (I) - (II)	6.877.372,24	7.219.367,05	6.387.888,05	7.088.240,45	7.219.189,52	11.843.791,70	8.088.971,87	6.433.880,25	6.660.410,38	5.954.366,91	6.961.366,58	10.875.294,24	81.121.291,74	68.883.886,00
(I) Transferências originadas de União, Estados ou Municípios Individuais (art. 159 A, § 1º, da CF) (IV)	0,00	0,00	0,00	0,00	0,00	0,00	0,00	0,00	0,00	0,00	0,00	0,00	0,00	0,00
RECEITA CORRENTE LÍQUIDA AJUSTADA PARA CÁLCULO DO CÍRCULO DE ENDENÇAMENTO (V) = (III) - (IV)	6.877.372,24	7.219.367,05	6.387.888,05	7.088.240,45	7.219.189,52	11.843.791,70	8.088.971,87	6.433.880,25	6.660.410,38	5.954.366,91	6.961.366,58	10.875.294,24	81.121.291,74	68.883.886,00
(I) Transferências originadas de União, Estados ou Municípios Individuais (art. 159, § 1º, da CF) (V)	0,00	0,00	0,00	0,00	0,00	0,00	0,00	0,00	0,00	0,00	0,00	0,00	0,00	0,00
RECEITA CORRENTE LÍQUIDA AJUSTADA PARA CÁLCULO DO CÍRCULO DE DESPESA COM PESSOAL (VI) = (V) - (VI)	6.877.372,24	7.219.367,05	6.387.888,05	7.088.240,45	7.219.189,52	11.843.791,70	8.088.971,87	6.433.880,25	6.660.410,38	5.954.366,91	6.961.366,58	10.875.294,24	81.121.291,74	68.883.886,00



**Relatório Resumido de Execução Orçamentária**  
**Prefeitura Municipal de Lagoa Seca - PB (Poder Executivo)**  
**Orçamentos Fiscal e da Seguridade Social**  
**CNPJ:**  
**Exercício: 2022**  
**Período de referência: 6º bimestre**

RREO-Anexo 03 | Tabela 3.2 - Demonstrativo da Receita Corrente Líquida - Municípios

Notas Explicativas	Valores 31/12/2022
Notas Explicativas	-
Notas Explicativas	Data de publicação do Relatório de Execução Orçamentária-RREO dia 30 de Janeiro de 2023. Publicado no jornal oficial do município de Lagoa Seca. DATA DA PUBLICAÇÃO: 30/01/2023 LOCAL: JORNAL OFICIAL DO MUNICÍPIO

RREO-Anexo 04 | Tabela 4 - Demonstrativo das Receitas e Despesas Previdenciárias do RPPS

Receitas Previdenciárias - RPPS - Fundo em Capitalização (Plano Previdenciário)	Execução da Receita	
	PREVISÃO ATUALIZADA (a)	RECEITAS REALIZADAS ATÉ O BIMESTRE (b)
<b>Receitas</b>		
<b>RECEITAS CORRENTES (I)</b>	0,00	0,00
<b>Receita de Contribuições dos Segurados</b>	0,00	0,00
Ativo	0,00	0,00
Inativo	0,00	0,00
Pensionista	0,00	0,00
<b>Receita de Contribuições Patronais</b>	0,00	0,00
Ativo	0,00	0,00
Inativo	0,00	0,00
Pensionista	0,00	0,00
<b>Receita Patrimonial</b>	0,00	0,00
Receitas Imobiliárias	0,00	0,00
Receitas de Valores Mobiliários	0,00	0,00
Outras Receitas Patrimoniais	0,00	0,00
<b>Receita de Serviços</b>	0,00	0,00
Outras Receitas Correntes	0,00	0,00
Compensação Financeira entre os Regimes	0,00	0,00
Receita de Aportes Periódicos para Amortização de Déficit Atuarial do RPPS (II)	0,00	0,00
Demais Receitas Correntes	0,00	0,00
<b>RECEITAS DE CAPITAL (III)</b>	0,00	0,00
<b>Alienação de Bens, Direitos e Ativos</b>	0,00	0,00
Amortização de Empréstimos	0,00	0,00
Outras Receitas de Capital	0,00	0,00
<b>TOTAL DAS RECEITAS DO FUNDO EM CAPITALIZAÇÃO (IV) = (I) + (III - II)</b>	0,00	0,00





**Relatório Resumido de Execução Orçamentária**  
**Prefeitura Municipal de Lagoa Seca - PB (Poder Executivo)**  
**Orçamentos Fiscal e da Seguridade Social**  
**CNPJ:**  
**Exercício: 2022**  
**Período de referência: 6º bimestre**

**RREO-Anexo 04 | Tabela 4 - Demonstrativo das Receitas e Despesas Previdenciárias do RPPS**

Despesas Previdenciárias - RPPS - Fundo em Capitalização (Plano Previdentário)	DOTAÇÃO ATUALIZADA (a)	DESPESAS EMPENHADAS ATÉ O BIMESTRE (d)	Execução da Despesa		INSCRITAS EM RESTOS A PAGAR NÃO PROCESSADOS NO EXERCÍCIO (g)
			DESPESAS LIQUIDADAS ATÉ O BIMESTRE (e)	DESPESAS PAGAS ATÉ O BIMESTRE (f)	
<b>Despesas</b>					
Benefícios	0,00	0,00	0,00	0,00	0,00
Aposentadorias	0,00	0,00	0,00	0,00	0,00
Pensões por Morte	0,00	0,00	0,00	0,00	0,00
Outras Despesas Previdenciárias	0,00	0,00	0,00	0,00	0,00
Compensação Financeira entre os Regimes	0,00	0,00	0,00	0,00	0,00
Demais Despesas Previdenciárias	0,00	0,00	0,00	0,00	0,00
<b>TOTAL DAS DESPESAS DO FUNDO EM CAPITALIZAÇÃO (V)</b>	<b>0,00</b>	<b>0,00</b>	<b>0,00</b>	<b>0,00</b>	<b>0,00</b>
<b>RESULTADO PREVIDENCIÁRIO - FUNDO EM CAPITALIZAÇÃO (VI) = (IV - V)</b>	<b>0,00</b>	<b>0,00</b>	<b>0,00</b>	<b>0,00</b>	<b>0,00</b>



**Relatório Resumido de Execução Orçamentária**  
**Prefeitura Municipal de Lagoa Seca - PB (Poder Executivo)**  
**Orçamentos Fiscal e da Seguridade Social**  
**CNPJ:**  
**Exercício: 2022**  
**Período de referência: 6º bimestre**

**RREO-Anexo 04 | Tabela 4 - Demonstrativo das Receitas e Despesas Previdenciárias do RPPS**

Recursos RPPS Arrecadados em Exercícios Anteriores	Previsão Orçamentária PREVISÃO ORÇAMENTÁRIA
<b>Recursos RPPS Arrecadados em Exercícios Anteriores</b>	-
VALOR	0,00

**RREO-Anexo 04 | Tabela 4 - Demonstrativo das Receitas e Despesas Previdenciárias do RPPS**

Reserva Orçamentária do RPPS	Previsão Orçamentária PREVISÃO ORÇAMENTÁRIA
<b>Reserva Orçamentária do RPPS</b>	-
VALOR	0,00

**RREO-Anexo 04 | Tabela 4 - Demonstrativo das Receitas e Despesas Previdenciárias do RPPS**

Aportes de Recursos para o Fundo em Capitalização do RPPS	Aportes de Recursos APORTES REALIZADOS
<b>Aportes de Recursos para o Fundo em Capitalização do RPPS</b>	-
Plano de Amortização - Contribuição Patronal Suplementar	0,00
Plano de Amortização - Aporte Periódico de Valores Predefinidos	0,00
Outros Aportes para o RPPS	0,00
<b>Recursos para Cobertura de Déficit Financeiro</b>	<b>0,00</b>

**RREO-Anexo 04 | Tabela 4 - Demonstrativo das Receitas e Despesas Previdenciárias do RPPS**

Bens e Direitos do RPPS (Fundo em Capitalização)	Período de Referência SALDO ATUAL
<b>Bens e Direitos do RPPS (Fundo em Capitalização)</b>	-
Caixa e Equivalentes de Caixa	0,00
Investimentos e Aplicações	0,00
Outros Bens e Direitos	0,00

**RREO-Anexo 04 | Tabela 4 - Demonstrativo das Receitas e Despesas Previdenciárias do RPPS**

Receitas Previdenciárias - RPPS - Fundo em Repartição (Plano Financeiro)	Execução da Receita	
	PREVISÃO ATUALIZADA (a)	RECEITAS REALIZADAS ATÉ O BIMESTRE (b)
<b>Receitas</b>		
<b>RECEITAS CORRENTES (VII)</b>	<b>12.602.780,20</b>	<b>15.195.400,88</b>
<b>Receita de Contribuições dos Segurados</b>	<b>3.455.940,77</b>	<b>4.041.503,98</b>
Ativo	3.454.854,57	4.041.008,18
Inativo	496,20	495,20
Pensionista	0,00	0,00
<b>Receita de Contribuições Patronais</b>	<b>4.743.837,00</b>	<b>3.527.478,33</b>
Ativo	4.743.837,00	3.527.478,33
Inativo	0,00	0,00
Pensionista	0,00	0,00
<b>Receita Patrimonial</b>	<b>220.000,00</b>	<b>345.746,73</b>
Receitas Imobiliárias	0,00	0,00
Receitas de Valores Mobiliários	220.000,00	345.746,73
Outras Receitas Patrimoniais	0,00	0,00
<b>Receita de Serviços</b>	<b>0,00</b>	<b>0,00</b>
Outras Receitas Correntes	4.183.573,43	7.280.874,44
Compensação Financeira entre os Regimes	300.000,00	2.222.615,03
Demais Receitas Correntes	3.883.573,43	5.058.059,41
<b>RECEITAS DE CAPITAL (VIII)</b>	<b>0,00</b>	<b>0,00</b>
Alienação de Bens, Direitos e Ativos	0,00	0,00
Amortização de Empréstimos	0,00	0,00
Outras Receitas de Capital	0,00	0,00
<b>TOTAL DAS RECEITAS DO FUNDO EM REPARTIÇÃO (IX) = (VII + VIII)</b>	<b>12.602.780,20</b>	<b>15.195.400,88</b>





**Relatório Resumido de Execução Orçamentária**  
**Prefeitura Municipal de Lagoa Seca - PB (Poder Executivo)**  
**Orçamentos Fiscal e da Seguridade Social**  
**CNPJ:**  
**Exercício: 2022**  
**Período de referência: 6º bimestre**

**RREO-Anexo 04 | Tabela 4 - Demonstrativo das Receitas e Despesas Previdenciárias do RPPS**

Despesas Previdenciárias - RPPS - Fundo em Repartição (Plano Financeiro)	Execução da Despesa				INSCRITAS EM RESTOS A PAGAR NÃO PROCESSADOS NO EXERCÍCIO (g)
	DOTAÇÃO ATUALIZADA (e)	DESPESAS EMPENHADAS ATÉ O BIMESTRE (d)	DESPESAS LIQUIDADAS ATÉ O BIMESTRE (e)	DESPESAS PAGAS ATÉ O BIMESTRE (f)	
Despesas	-	-	-	-	-
Benefícios	12.993.004,48	12.993.004,48	12.993.004,48	12.993.004,48	0,00
Aposentadorias	11.906.919,04	11.906.919,04	11.906.919,04	11.906.919,04	0,00
Pensões por Morte	1.086.085,44	1.086.085,44	1.086.085,44	1.086.085,44	0,00
Outras Despesas Previdenciárias	0,00	0,00	0,00	0,00	0,00
Compensação Financeira entre os Regimes	0,00	0,00	0,00	0,00	0,00
Demais Despesas Previdenciárias	0,00	0,00	0,00	0,00	0,00
<b>TOTAL DAS DESPESAS DO FUNDO EM REPARTIÇÃO (X)</b>	<b>12.993.004,48</b>	<b>12.993.004,48</b>	<b>12.993.004,48</b>	<b>12.993.004,48</b>	<b>0,00</b>
<b>RESULTADO PREVIDENCIÁRIO - FUNDO EM REPARTIÇÃO (XI) - (IX - X)</b>	<b>-390.244,28</b>	<b>2.202.396,38</b>	<b>2.202.396,38</b>	<b>2.202.396,38</b>	<b>0,00</b>



**Relatório Resumido de Execução Orçamentária**  
**Prefeitura Municipal de Lagoa Seca - PB (Poder Executivo)**  
**Orçamentos Fiscal e da Seguridade Social**  
**CNPJ:**  
**Exercício: 2022**  
**Período de referência: 6º bimestre**

**RREO-Anexo 04 | Tabela 4 - Demonstrativo das Receitas e Despesas Previdenciárias do RPPS**

Aportes de Recursos para o Fundo em Repartição do RPPS	Aportes de Recursos APORTES REALIZADOS
Aportes de Recursos para o Fundo em Repartição do RPPS	-
Recursos para Cobertura de Insuficiências Financeiras	0,00
Recursos para Formação de Reservas	0,00

**RREO-Anexo 04 | Tabela 4 - Demonstrativo das Receitas e Despesas Previdenciárias do RPPS**

Bens e Direitos do RPPS (Fundo em Repartição)	Período de Referência SALDO ATUAL
Bens e Direitos do RPPS (Fundo em Repartição)	-
Caixa e Equivalentes de Caixa	0,00
Investimentos e Aplicações	0,00
Outros Bens e Direitos	18.551.616,88

**RREO-Anexo 04 | Tabela 4 - Demonstrativo das Receitas e Despesas Previdenciárias do RPPS**


Receitas da Administração - RPPS	Execução da Receita	
	PREVISÃO ATUALIZADA (a)	RECEITAS REALIZADAS ATÉ O BIMESTRE (b)
Receitas da Administração - RPPS	-	-
RECEITAS CORRENTES	0,00	0,00
<b>TOTAL DAS RECEITAS DA ADMINISTRAÇÃO RPPS - (XII)</b>	<b>0,00</b>	<b>0,00</b>



**Relatório Resumido de Execução Orçamentária**  
**Prefeitura Municipal de Lagoa Seca - PB (Poder Executivo)**  
**Orçamentos Fiscal e da Seguridade Social**  
**CNPJ:**  
**Exercício: 2022**  
**Período de referência: 6º bimestre**

**RREO-Anexo 04 | Tabela 4 - Demonstrativo das Receitas e Despesas Previdenciárias do RPPS**

Despesas da Administração - RPPS	Execução da Despesa				INSCRITAS EM RESTOS A PAGAR NÃO PROCESSADOS NO EXERCÍCIO (g)
	DOTAÇÃO ATUALIZADA (e)	DESPESAS EMPENHADAS ATÉ O BIMESTRE (d)	DESPESAS LIQUIDADAS ATÉ O BIMESTRE (e)	DESPESAS PAGAS ATÉ O BIMESTRE (f)	
Despesas da Administração - RPPS	-	-	-	-	-
DESPESAS CORRENTES (XIII)	0,00	0,00	0,00	0,00	0,00
Pessoal e Encargos Sociais	0,00	0,00	0,00	0,00	0,00
Demais Despesas Correntes	0,00	0,00	0,00	0,00	0,00
DESPESAS DE CAPITAL (XIV)	0,00	0,00	0,00	0,00	0,00
<b>TOTAL DAS DESPESAS DA ADMINISTRAÇÃO RPPS (XV) - (XIII + XIV)</b>	<b>0,00</b>	<b>0,00</b>	<b>0,00</b>	<b>0,00</b>	<b>0,00</b>
<b>RESULTADO DA ADMINISTRAÇÃO RPPS (XVI) - (XII - XV)</b>	<b>0,00</b>	<b>0,00</b>	<b>0,00</b>	<b>0,00</b>	<b>0,00</b>


 <p><b>siconfi</b> Sistema de Informações Contábeis e Fiscais do Setor Público Brasileiro TESOURO NACIONAL</p>	<b>Relatório Resumido de Execução Orçamentária</b>
	<b>Prefeitura Municipal de Lagoa Seca - PB (Poder Executivo)</b>
	<b>Orçamentos Fiscal e da Seguridade Social</b>
	<b>CNPJ:</b>
	<b>Exercício: 2022</b>
	<b>Período de referência: 6º bimestre</b>

**RREO-Anexo 04 | Tabela 4 - Demonstrativo das Receitas e Despesas Previdenciárias do RPPS**

Bens e Direitos - Administração do RPPS	Período de Referência	
	SALDO ATUAL	
<b>Bens e Direitos - Administração do RPPS</b>		
Caixa e Equivalentes de Caixa		0,00
Investimentos e Aplicações		0,00
Outros Bens e Direitos		0,00


**RREO-Anexo 04 | Tabela 4 - Demonstrativo das Receitas e Despesas Previdenciárias do RPPS**

Receitas Previdenciárias (Benefícios Mantidos Pelo Tesouro)	Execução da Receita	
	PREVISÃO ATUALIZADA (a)	RECEITAS REALIZADAS ATÉ O BIMESTRE (b)
<b>Receitas Previdenciárias (Benefícios Mantidos Pelo Tesouro)</b>	-	-
Contribuições dos Servidores	0,00	0,00
Demais Receitas Previdenciárias	0,00	0,00
<b>TOTAL DAS RECEITAS (BENEFÍCIOS MANTIDOS PELO TESOIRO) (XVII)</b>	0,00	0,00

 <p><b>siconfi</b> Sistema de Informações Contábeis e Fiscais do Setor Público Brasileiro TESOURO NACIONAL</p>	<b>Relatório Resumido de Execução Orçamentária</b>
	<b>Prefeitura Municipal de Lagoa Seca - PB (Poder Executivo)</b>
	<b>Orçamentos Fiscal e da Seguridade Social</b>
	<b>CNPJ:</b>
	<b>Exercício: 2022</b>
	<b>Período de referência: 6º bimestre</b>

**RREO-Anexo 04 | Tabela 4 - Demonstrativo das Receitas e Despesas Previdenciárias do RPPS**

Despesas Previdenciárias (Benefícios Mantidos Pelo Tesouro)	DOTAÇÃO ATUALIZADA (c)	DESPESAS EMPENHADAS ATÉ O BIMESTRE (d)	Execução da Despesa		INSCRITAS EM RESTOS A PAGAR NÃO PROCESSADOS NO EXERCÍCIO (g)
			DESPESAS LIQUIDADAS ATÉ O BIMESTRE (e)	DESPESAS PAGAS ATÉ O BIMESTRE (f)	
<b>Despesas Previdenciárias (Benefícios Mantidos Pelo Tesouro)</b>					
Aposentadorias	0,00	0,00	0,00	0,00	0,00
Pensões	0,00	0,00	0,00	0,00	0,00
Outras Despesas Previdenciárias	0,00	0,00	0,00	0,00	0,00
<b>TOTAL DAS DESPESAS (BENEFÍCIOS MANTIDOS PELO TESOIRO) (XVIII)</b>	0,00	0,00	0,00	0,00	0,00
<b>RESULTADO DOS BENEFÍCIOS MANTIDOS PELO TESOIRO (XIX) = (XVII - XVIII)</b>	0,00	0,00	0,00	0,00	


 <p>Sistema de Informações Contábeis e Fiscais do Setor Público Brasileiro TESOURO NACIONAL</p>	<b>Relatório Resumido de Execução Orçamentária</b>
	<b>Prefeitura Municipal de Lagoa Seca - PB (Poder Executivo)</b>
	<b>Orçamentos Fiscal e da Seguridade Social</b>
	<b>CNPJ:</b>
	<b>Exercício: 2022</b>
	<b>Período de referência: 6º bimestre</b>

**RREO-Anexo 04 | Tabela 4 - Demonstrativo das Receitas e Despesas Previdenciárias do RPPS**

Notas Explicativas	Valores
	31/12/2022
Notas Explicativas	-
Notas Explicativas	Data de publicação do Relatório de Execução Orçamentária-RREO dia 30 de Janeiro de 2023. Publicado no jornal oficial do município de Lagoa Seca. DATA DA PUBLICAÇÃO: 30/01/2023 LOCAL: JORNAL OFICIAL DO MUNICÍPIO


**RREO-Anexo 06 | Tabela 6.3 - Demonstrativo dos Resultados Primário e Nominal - Municípios**

Cálculo Acima da Linha - Receitas Primárias	PREVISÃO ATUALIZADA	Receita Orçamentária	
		Até o Bimestre / 2022	RECEITAS REALIZADAS (a)
<b>Cálculo Acima da Linha - Receitas Primárias</b>	-	-	-
RECEITAS CORRENTES (I)	72.630.095,29	97.731.146,88	5.591.855,45
<b>Impostos, Taxas e Contribuições de Melhoria</b>	<b>2.860.181,00</b>	<b>0,00</b>	<b>0,00</b>
IPTU	0,00	0,00	0,00
ISS	0,00	0,00	0,00
ITBI	0,00	0,00	0,00
IRRF	1.440.810,00	3.017.485,22	0,00
Outros Impostos, Taxas e Contribuições de Melhoria	1.419.371,00	2.574.900,23	0,00
<b>Contribuições</b>	<b>4.500.340,77</b>	<b>5.303.900,17</b>	<b>0,00</b>
Receita Patrimonial	272.178,00	872.795,08	0,00
<b>Aplicações Financeiras (II)</b>	<b>272.178,00</b>	<b>872.795,08</b>	<b>0,00</b>
Outras Receitas Patrimoniais	0,00	0,00	0,00
<b>Transferências Correntes</b>	<b>64.648.023,00</b>	<b>83.644.590,57</b>	<b>0,00</b>
Cota-Parte do FPM	21.965.447,00	26.393.910,65	0,00
Cota-Parte do ICMS	3.426.035,00	3.684.956,44	0,00
Cota-Parte do IPVA	1.088.060,00	1.234.740,04	0,00
Cota-Parte do ITR	860,00	4.000,15	0,00
Transferências de LC 87/1996	0,00	0,00	0,00
Transferências de LC nº 61/1989	2.614,00	2.322,88	0,00
Transferências do FUNDEB	5.880.792,00	8.957.541,10	0,00
Outras Transferências Correntes	32.284.206,00	43.367.118,41	0,00
Demais Receitas Correntes	331.363,43	2.318.005,61	0,00
Outras Receitas Financeiras (III)	0,00	0,00	0,00
Receitas Correntes Resaltadas	331.363,43	2.318.005,61	0,00
RECEITAS PRIMÁRIAS CORRENTES (IV) = (I - II - III)	72.367.917,29	96.858.361,80	1.238.407,98
RECEITAS DE CAPITAL (V)	3.694.303,00	1.238.407,98	0,00
Operações de Crédito (VI)	0,00	0,00	0,00
Amortização de Empréstimos (VII)	0,00	0,00	0,00
<b>Alienação de Bens</b>	<b>40.000,00</b>	<b>0,00</b>	<b>0,00</b>
Receitas de Alienação de Investimentos Temporários (VIII)	0,00	0,00	0,00
Receitas de Alienação de Investimentos Permanentes (IX)	0,00	0,00	0,00
Outras Alienações de Bens	40.000,00	0,00	0,00
<b>Transferências de Capital</b>	<b>3.654.303,00</b>	<b>1.238.407,98</b>	<b>0,00</b>
Convênios	2.426.515,00	710.533,38	0,00
Outras Transferências de Capital	1.227.788,00	527.874,60	0,00
Outras Receitas de Capital	0,00	0,00	0,00
Outras Receitas de Capital Não Primárias (X)	0,00	0,00	0,00
Outras Receitas de Capital Primárias	0,00	0,00	0,00
RECEITAS PRIMÁRIAS DE CAPITAL (XII) = (V - VI - VII - VIII - IX - X)	3.694.303,00	1.238.407,98	0,00
RECEITA PRIMÁRIA TOTAL (XIII) = (IV + XII)	76.062.220,29	98.096.769,78	1.238.407,98

 <p>Sistema de Informações Contábeis e Fiscais do Setor Público Brasileiro TESOURO NACIONAL</p>	<b>Relatório Resumido de Execução Orçamentária</b>
	<b>Prefeitura Municipal de Lagoa Seca - PB (Poder Executivo)</b>
	<b>Orçamentos Fiscal e da Seguridade Social</b>
	<b>CNPJ:</b>
	<b>Exercício: 2022</b>
	<b>Período de referência: 6º bimestre</b>

**RREO-Anexo 06 | Tabela 6.3 - Demonstrativo dos Resultados Primário e Nominal - Municípios**

Cálculo Acima da Linha - Despesas Primárias	DOTAÇÃO ATUALIZADA	Despesa Orçamentária						
		Até o Bimestre / 2022	DESPESAS EMPENHADAS	DESPESAS LIQUIDADAS	DESPESAS PAGAS (a)	RESTOS A PAGAR PROCESSADOS PAGOS (b)	RESTOS A PAGAR NÃO PROCESSADOS LIQUIDADOS	PAGOS (c)
<b>Cálculo Acima da Linha - Despesas Primárias</b>	-	-	-	-	-	-	-	-
DESPESAS CORRENTES (XIII)	102.519.091,98	102.493.503,40	102.489.703,40	99.725.301,99	129.077,88	604.739,54	604.739,54	0,00
<b>Pessoal e Encargos Sociais</b>	<b>70.450.021,18</b>	<b>70.448.936,47</b>	<b>70.448.936,47</b>	<b>69.099.838,42</b>	<b>128.245,63</b>	<b>0,00</b>	<b>0,00</b>	<b>0,00</b>
Juros e Encargos da Dívida (XIV)	0,00	0,00	0,00	0,00	0,00	0,00	0,00	0,00
Outras Despesas Correntes	32.069.070,80	32.044.566,93	32.040.766,93	30.685.863,57	832,25	604.739,54	604.739,54	0,00
DESPESAS PRIMÁRIAS CORRENTES (XV) = (XIII - XIV)	102.519.091,98	102.493.503,40	102.489.703,40	99.725.301,99	129.077,88	604.739,54	604.739,54	0,00
DESPESAS DE CAPITAL (XVI)	9.570.248,93	9.570.230,38	9.570.230,38	8.733.045,34	1.387,00	282.007,00	282.007,00	0,00
Investimentos	7.860.420,93	7.860.404,48	7.860.404,48	7.023.819,44	1.387,00	282.007,00	282.007,00	0,00
<b>Inversões Financeiras</b>	<b>0,00</b>	<b>0,00</b>	<b>0,00</b>	<b>0,00</b>	<b>0,00</b>	<b>0,00</b>	<b>0,00</b>	<b>0,00</b>
Concessão de Empréstimos e Financiamentos (XVII)	0,00	0,00	0,00	0,00	0,00	0,00	0,00	0,00
Aquisição de Título de Capital já Integralizado (XVIII)	0,00	0,00	0,00	0,00	0,00	0,00	0,00	0,00
Aquisição de Título de Crédito (XIX)	0,00	0,00	0,00	0,00	0,00	0,00	0,00	0,00
Demais Inversões Financeiras	0,00	0,00	0,00	0,00	0,00	0,00	0,00	0,00
Amortização da Dívida (XX)	1.709.828,00	1.709.825,90	1.709.825,90	1.709.825,90	0,00	0,00	0,00	0,00
DESPESAS PRIMÁRIAS DE CAPITAL (XXI) = (XVI - XVII - XVIII - XIX - XX)	7.860.420,93	7.860.404,48	7.860.404,48	7.023.819,44	1.387,00	282.007,00	282.007,00	0,00
RESERVA DE CONTINGÊNCIA (XXII)	307.798,00	0,00	0,00	0,00	0,00	0,00	0,00	0,00
DESPA PRIMÁRIA TOTAL (XXIII) = (XV + XVI + XXI)	110.687.310,91	110.353.907,88	110.350.107,88	106.740.121,43	130.464,88	886.746,54	886.746,54	0,00

 <p>Sistema de Informações Contábeis e Fiscais do Setor Público Brasileiro TESOURO NACIONAL</p>	<b>Relatório Resumido de Execução Orçamentária</b>
	<b>Prefeitura Municipal de Lagoa Seca - PB (Poder Executivo)</b>
	<b>Orçamentos Fiscal e da Seguridade Social</b>
	<b>CNPJ:</b>
	<b>Exercício: 2022</b>
	<b>Período de referência: 6º bimestre</b>

**RREO-Anexo 06 | Tabela 6.3 - Demonstrativo dos Resultados Primário e Nominal - Municípios**

Resultado Primário - Acima da Linha	Até o Bimestre / 2022	
	VALOR	
<b>Resultado Primário - Acima da Linha</b>	-	
RESULTADO PRIMÁRIO - Acima da Linha (XXIV) = (XXIa - (XXIIa + XXIIb + XXIIc))	-0.669.573,00	

**RREO-Anexo 06 | Tabela 6.3 - Demonstrativo dos Resultados Primário e Nominal - Municípios**

Meta Fiscal para o Resultado Primário	Meta Fixada na LDO	
	VALOR CORRENTE	
<b>Meta Fiscal para o Resultado Primário</b>	-	
Meta fixada no Anexo de Metas Fiscais da LDO para o exercício de referência	0,00	

**RREO-Anexo 06 | Tabela 6.3 - Demonstrativo dos Resultados Primário e Nominal - Municípios**

Juros Nominais	Até o Bimestre 2022	
	VALOR	
<b>Juros Nominais</b>	-	
Juros, Encargos e Variações Monetárias Ativos (XXV)	0,00	
Juros, Encargos e Variações Monetárias Passivos (XXVI)	0,00	

**RREO-Anexo 06 | Tabela 6.3 - Demonstrativo dos Resultados Primário e Nominal - Municípios**

Resultado Nominal - Acima da Linha	Até o Bimestre / 2022	
	VALOR	
<b>Resultado Nominal - Acima da Linha</b>	-	
RESULTADO NOMINAL - Acima da Linha (XXVII) = XXIV + (XXV - XXVI)	-0.669.573,00	

**RREO-Anexo 06 | Tabela 6.3 - Demonstrativo dos Resultados Primário e Nominal - Municípios**

Meta Fiscal para o Resultado Nominal	Meta Fixada na LDO	
	VALOR CORRENTE	
<b>Meta Fiscal para o Resultado Nominal</b>	-	
Meta fixada no Anexo de Metas Fiscais da LDO para o exercício de referência	0,00	

**RREO-Anexo 06 | Tabela 6.3 - Demonstrativo dos Resultados Primário e Nominal - Municípios**

Cálculo Abaixo da Linha - Resultado Nominal	Saldo	
	Em 31/12/2021 (a)	Até o Bimestre 2022 (b)
<b>Cálculo Abaixo da Linha - Resultado Nominal</b>	-	
DÍVIDA CONSOLIDADA (XXVIII)	23.936.749,68	21.820.898,94
DEDUÇÕES (XXIX)	5.145.592,34	-1.904.545,64
Disponibilidade de Caixa	5.145.592,34	-1.904.545,64
Disponibilidade de Caixa Bruta	6.782.330,63	2.943.108,39
(-) Restos a Pagar Processados (XXX)	229.229,77	3.811.797,20
(-) Depósitos Resgatáveis e Valores Vinculados	1.367.508,52	1.235.656,83
Demais Aterres Financeiros	0,00	0,00
DÍVIDA CONSOLIDADA LÍQUIDA (XXXI) = (XXVIII - XXXI)	18.791.157,34	23.725.444,58


**RREO-Anexo 06 | Tabela 6.3 - Demonstrativo dos Resultados Primário e Nominal - Municípios**

Resultado Nominal - Abaixo da Linha	Até o Bimestre	
	VALOR	
<b>Resultado Nominal - Abaixo da Linha</b>	-	
RESULTADO NOMINAL - Abaixo da Linha (XXXII) = (XXXIa - XXXIb)	-4.934.287,24	

**RREO-Anexo 06 | Tabela 6.3 - Demonstrativo dos Resultados Primário e Nominal - Municípios**

Ajuste Metodológico	Até o Bimestre 2022	
	VALOR	
<b>Ajuste Metodológico</b>	-	
VARIACÃO SALDO RPP = (XXXIII) = (XXXIa - XXXIb)	-3.382.567,43	
RECEITA DE ALIENAÇÃO DE INVESTIMENTOS PERMANENTES (IX)	0,00	
PASSIVOS RECONHECIDOS NA DC (XXXIV)	0,00	
VARIACÃO CAMBIAL (XXXV)	0,00	
PAGAMENTO DE PRECATÓRIOS INTEGRANTES DA DC (XXXVI)	0,00	
AJUSTES RELATIVOS AO RPPS (XXXVII)	0,00	
OUTROS AJUSTES (XXXVIII)	0,00	
RESULTADO NOMINAL AJUSTADO - Abaixo da Linha (XXXIX) = (XXXII - IX + XXXIV + XXXV - XXXVI + XXXVII + XXXVIII)	-1.551.719,81	



 <p>Sistema de Informações Contábeis e Fiscais do Setor Público Brasileiro TESOURO NACIONAL</p>	<b>Relatório Resumido de Execução Orçamentária</b>
	<b>Prefeitura Municipal de Lagoa Seca - PB (Poder Executivo)</b>
	<b>Orçamentos Fiscal e da Seguridade Social</b>
	<b>CNPJ:</b>
	<b>Exercício: 2022</b>
<b>Período de referência: 6º bimestre</b>	

**RREO-Anexo 06 | Tabela 6.3 - Demonstrativo dos Resultados Primário e Nominal - Municípios**


Resultado Primário - Abaixo da Linha	Até o Bimestre
	VALOR
<b>Resultado Primário - Abaixo da Linha</b>	-
RESULTADO PRIMÁRIO - Abaixo da Linha (XL) = XXXIX - (XXV - XXVI)	-1.551.719,81

**RREO-Anexo 06 | Tabela 6.3 - Demonstrativo dos Resultados Primário e Nominal - Municípios**

Informações Adicionais	PREVISÃO ORÇAMENTÁRIA
	PREVISÃO ORÇAMENTÁRIA
<b>Informações Adicionais</b>	-
SALDO DE EXERCÍCIOS ANTERIORES	0,00
Recursos Arrecadados em Exercícios Anteriores - RPPS	0,00
Superávit Financeiro Utilizado para Abertura e Reabertura de Créditos Adicionais	0,00
RESERVA ORÇAMENTÁRIA DO RPPS	0,00

**RREO-Anexo 06 | Tabela 6.3 - Demonstrativo dos Resultados Primário e Nominal - Municípios**

Notas Explicativas	Valores
	31/12/2022
<b>Notas Explicativas</b>	-
Notas Explicativas	Data de publicação do Relatório de Execução Orçamentária-RREO dia 30 de Janeiro de 2023. Publicado no jornal oficial do município de Lagoa Seca. DATA DA PUBLICAÇÃO: 30/01/2023 LOCAL: JORNAL OFICIAL DO MUNICÍPIO


 Sistema de Informações Contábeis e Fiscais do Setor Público Brasileiro TESOURENACIONAL	Relatório Resumido de Execução Orçamentária
	Prefeitura Municipal de Lagoa Seca - PB (Poder Executivo)
	Orçamentos Fiscal e da Seguridade Social
	CNPJ:
	Exercício: 2022
Período de referência: 6º bimestre	

**RREO-Anexo 07 | Tabela 7.0 - Demonstrativo dos Restos à Pagar por Poder e Órgão - Municípios**

Poder/Órgão	Poder/Órgão											
	RESTOS A PAGAR PROCESSADOS						RESTOS A PAGAR NÃO PROCESSADOS					
	Inscritas	Em 31 de dezembro de 2021 (a)	Página (b)	Canceladas (c)	Saldo = (a - b) - (c - d)	Inscritas	Em 31 de dezembro de 2021 (e)	Liquidadas (f)	Página (g)	Canceladas (h)	Saldo = (e - f) + (g - h)	Saldo Total L = (a + e)
RESTOS A PAGAR (DÍGITO INTRA-ORÇAMENTÁRIO) (i)	0,00	229.229,77	130.494,08	85.624,14	13.326,75	0,00	413.025,36	886.745,54	886.745,54	0,00	26.286,82	38.612,57
PODER EXECUTIVO	0,00	229.229,77	130.494,08	85.624,14	13.326,75	0,00	413.025,36	886.745,54	886.745,54	0,00	26.286,82	38.612,57
PODER LEGISLATIVO	0,00	0,00	0,00	0,00	0,00	0,00	0,00	0,00	0,00	0,00	0,00	0,00
Câmara Municipal	0,00	0,00	0,00	0,00	0,00	0,00	0,00	0,00	0,00	0,00	0,00	0,00
Tribunal de Contas do Município	0,00	0,00	0,00	0,00	0,00	0,00	0,00	0,00	0,00	0,00	0,00	0,00
RESTOS A PAGAR (DÍGITO INTER-ORÇAMENTÁRIO) (j)	0,00	0,00	0,00	0,00	0,00	0,00	0,00	0,00	0,00	0,00	0,00	0,00
TOTAL (k) = (i + j)	0,00	229.229,77	130.494,08	85.624,14	13.326,75	0,00	413.025,36	886.745,54	886.745,54	0,00	26.286,82	38.612,57

**RREO-Anexo 07 | Tabela 7.0 - Demonstrativo dos Restos à Pagar por Poder e Órgão - Municípios**

Poder/Órgão - Itens	Poder/Órgão - Itens											
	RESTOS A PAGAR PROCESSADOS						RESTOS A PAGAR NÃO PROCESSADOS					
	Inscritas	Em 31 de dezembro de 2021 (a)	Página (b)	Canceladas (c)	Saldo = (a - b) - (c - d)	Inscritas	Em 31 de dezembro de 2021 (e)	Liquidadas (f)	Página (g)	Canceladas (h)	Saldo = (e - f) + (g - h)	Saldo Total L = (a + e)
RESTOS A PAGAR (DÍGITO INTRA-ORÇAMENTÁRIO) (i)	0,00	0,00	0,00	0,00	0,00	0,00	0,00	0,00	0,00	0,00	0,00	0,00
PODER EXECUTIVO	0,00	0,00	0,00	0,00	0,00	0,00	0,00	0,00	0,00	0,00	0,00	0,00
PODER LEGISLATIVO	0,00	0,00	0,00	0,00	0,00	0,00	0,00	0,00	0,00	0,00	0,00	0,00
Câmara Municipal	0,00	0,00	0,00	0,00	0,00	0,00	0,00	0,00	0,00	0,00	0,00	0,00
Tribunal de Contas do Município	0,00	0,00	0,00	0,00	0,00	0,00	0,00	0,00	0,00	0,00	0,00	0,00

 Sistema de Informações Contábeis e Fiscais do Setor Público Brasileiro TESOURENACIONAL	Relatório Resumido de Execução Orçamentária
	Prefeitura Municipal de Lagoa Seca - PB (Poder Executivo)
	Orçamentos Fiscal e da Seguridade Social
	CNPJ:
	Exercício: 2022
Período de referência: 6º bimestre	

**RREO-Anexo 07 | Tabela 7.0 - Demonstrativo dos Restos à Pagar por Poder e Órgão - Municípios**

Notas Explicativas	Valores
	31/12/2022
Notas Explicativas	-
Notas Explicativas	Data de publicação do Relatório de Execução Orçamentária-RREO dia 30 de Janeiro de 2023. Publicado no jornal oficial do município de Lagoa Seca. DATA DA PUBLICAÇÃO: 30/01/2023 LOCAL: JORNAL OFICIAL DO MUNICÍPIO

**RREO-Anexo 09 | Tabela 9.0 - Demonstrativo das Receitas de Operações de Crédito e Despesas de Capital**

Receitas	Receitas de Operações de Crédito		
	PREVISÃO ATUALIZADA (a)	RECEITAS REALIZADAS (b)	SALDO NÃO REALIZADO (c) = (a - b)
RECEITAS DE OPERAÇÕES DE CRÉDITO (i)	0,00	0,00	0,00

**RREO-Anexo 09 | Tabela 9.0 - Demonstrativo das Receitas de Operações de Crédito e Despesas de Capital**


Despesas	Despesas de Capital		
	DOTAÇÃO ATUALIZADA (d)	DESPESAS EMPENHADAS (e)	SALDO NÃO EXECUTADO (f) = (d - e)
DESPESAS DE CAPITAL	9.976.273,77	9.976.255,22	18,55
Investimentos	0,00	0,00	0,00
Inversões Financeiras	0,00	0,00	0,00
Amortização da Dívida	9.976.273,77	9.976.255,22	18,55
(-) Incentivos Fiscais e Contribuinte	0,00	0,00	0,00
(-) Incentivos Fiscais e Contribuinte por Instituições Financeiras	0,00	0,00	0,00
DESPESA DE CAPITAL LÍQUIDA (ii)	9.976.273,77	9.976.255,22	18,55

**RREO-Anexo 09 | Tabela 9.0 - Demonstrativo das Receitas de Operações de Crédito e Despesas de Capital**

Resultado para Apuração da Regra de Ouro	Resultado para Apuração da Regra de Ouro		
	(d - a)	(e - b)	(f - c)
RESULTADO PARA APURAÇÃO DA REGRA DE OURO (iii) = (ii - i)	9.976.273,77	9.976.255,22	18,55


**RREO-Anexo 09 | Tabela 9.0 - Demonstrativo das Receitas de Operações de Crédito e Despesas de Capital**

Notas Explicativas	Valores
	31/12/2022
Notas Explicativas	-
Notas Explicativas	Data de publicação do Relatório de Execução Orçamentária-RREO dia 30 de Janeiro de 2023. Publicado no jornal oficial do município de Lagoa Seca. DATA DA PUBLICAÇÃO: 30/01/2023 LOCAL: JORNAL OFICIAL DO MUNICÍPIO


 <p><small>Sistema de Informações Contábeis e Fiscais do Setor Público Brasileiro</small></p> <p><b>TESOURO NACIONAL</b></p>	<b>Relatório Resumido de Execução Orçamentária</b>
	<b>Prefeitura Municipal de Lagoa Seca - PB (Poder Executivo)</b>
	<b>Orçamentos Fiscal e da Seguridade Social</b>
	<b>CNPJ:</b>
	<b>Exercício: 2022</b>
	<b>Período de referência: 6º bimestre</b>

**RREO-Anexo 10 - RPPS | Tabela 10 - Demonstrativo da Projeção Atuarial do Regime Próprio de Previdência dos Servidores**

Projeção Atuarial do RPPS - Fundo em Capitalização (Plano Previdenatório)	Projeção Atuarial do RPPS - Fundo em Capitalização (Plano Previdenatório)			
	Projeção Atuarial do RPPS - Fundo em Capitalização (Plano Previdenatório)		Projeção Atuarial do RPPS - Fundo em Capitalização (Plano Previdenatório)	
	RECEITAS PREVIDENCIÁRIAS (a)	DESPESAS PREVIDENCIÁRIAS (b)	RESULTADO PREVIDENCIÁRIO (c) = (a - b)	SALDO FINANCEIRO DO EXERCÍCIO (d) = ("d" exercício Anterior) + (c)
2021	0,00	0,00	0,00	0,00
2022	0,00	0,00	0,00	0,00
2023	0,00	0,00	0,00	0,00
2024	0,00	0,00	0,00	0,00
2025	0,00	0,00	0,00	0,00
2026	0,00	0,00	0,00	0,00
2027	0,00	0,00	0,00	0,00
2028	0,00	0,00	0,00	0,00
2029	0,00	0,00	0,00	0,00
2030	0,00	0,00	0,00	0,00
2031	0,00	0,00	0,00	0,00
2032	0,00	0,00	0,00	0,00
2033	0,00	0,00	0,00	0,00
2034	0,00	0,00	0,00	0,00
2035	0,00	0,00	0,00	0,00
2036	0,00	0,00	0,00	0,00
2037	0,00	0,00	0,00	0,00
2038	0,00	0,00	0,00	0,00
2039	0,00	0,00	0,00	0,00
2040	0,00	0,00	0,00	0,00
2041	0,00	0,00	0,00	0,00
2042	0,00	0,00	0,00	0,00
2043	0,00	0,00	0,00	0,00
2044	0,00	0,00	0,00	0,00
2045	0,00	0,00	0,00	0,00
2046	0,00	0,00	0,00	0,00
2047	0,00	0,00	0,00	0,00
2048	0,00	0,00	0,00	0,00
2049	0,00	0,00	0,00	0,00
2050	0,00	0,00	0,00	0,00
2051	0,00	0,00	0,00	0,00
2052	0,00	0,00	0,00	0,00
2053	0,00	0,00	0,00	0,00
2054	0,00	0,00	0,00	0,00
2055	0,00	0,00	0,00	0,00
2056	0,00	0,00	0,00	0,00
2057	0,00	0,00	0,00	0,00
2058	0,00	0,00	0,00	0,00
2059	0,00	0,00	0,00	0,00
2060	0,00	0,00	0,00	0,00
2061	0,00	0,00	0,00	0,00


 <p><small>Sistema de Informações Contábeis e Fiscais do Setor Público Brasileiro</small></p> <p><b>TESOURO NACIONAL</b></p>	<b>Relatório Resumido de Execução Orçamentária</b>
	<b>Prefeitura Municipal de Lagoa Seca - PB (Poder Executivo)</b>
	<b>Orçamentos Fiscal e da Seguridade Social</b>
	<b>CNPJ:</b>
	<b>Exercício: 2022</b>
	<b>Período de referência: 6º bimestre</b>

Projeção Atuarial do RPPS - Fundo em Capitalização (Plano Previdenatório)	Projeção Atuarial do RPPS - Fundo em Capitalização (Plano Previdenatório)			
	Projeção Atuarial do RPPS - Fundo em Capitalização (Plano Previdenatório)		Projeção Atuarial do RPPS - Fundo em Capitalização (Plano Previdenatório)	
	RECEITAS PREVIDENCIÁRIAS (a)	DESPESAS PREVIDENCIÁRIAS (b)	RESULTADO PREVIDENCIÁRIO (c) = (a - b)	SALDO FINANCEIRO DO EXERCÍCIO (d) = ("d" exercício Anterior) + (c)
2062	0,00	0,00	0,00	0,00
2063	0,00	0,00	0,00	0,00
2064	0,00	0,00	0,00	0,00
2065	0,00	0,00	0,00	0,00
2066	0,00	0,00	0,00	0,00
2067	0,00	0,00	0,00	0,00
2068	0,00	0,00	0,00	0,00
2069	0,00	0,00	0,00	0,00
2070	0,00	0,00	0,00	0,00
2071	0,00	0,00	0,00	0,00
2072	0,00	0,00	0,00	0,00
2073	0,00	0,00	0,00	0,00
2074	0,00	0,00	0,00	0,00
2075	0,00	0,00	0,00	0,00
2076	0,00	0,00	0,00	0,00
2077	0,00	0,00	0,00	0,00
2078	0,00	0,00	0,00	0,00
2079	0,00	0,00	0,00	0,00
2080	0,00	0,00	0,00	0,00
2081	0,00	0,00	0,00	0,00
2082	0,00	0,00	0,00	0,00
2083	0,00	0,00	0,00	0,00
2084	0,00	0,00	0,00	0,00
2085	0,00	0,00	0,00	0,00
2086	0,00	0,00	0,00	0,00
2087	0,00	0,00	0,00	0,00
2088	0,00	0,00	0,00	0,00
2089	0,00	0,00	0,00	0,00
2090	0,00	0,00	0,00	0,00
2091	0,00	0,00	0,00	0,00
2092	0,00	0,00	0,00	0,00
2093	0,00	0,00	0,00	0,00
2094	0,00	0,00	0,00	0,00
2095	0,00	0,00	0,00	0,00

 <p><b>siconfi</b> Sistema de Informações Contábeis e Fiscais do Setor Público Brasileiro TESOURO NACIONAL</p>	Relatório Resumido de Execução Orçamentária
	Prefeitura Municipal de Lagoa Seca - PB (Poder Executivo)
	Orçamentos Fiscal e da Seguridade Social
	CNPJ:
	Exercício: 2022
Período de referência: 6º bimestre	

**RREO-Anexo 10 - RPPS | Tabela 10 - Demonstrativo da Projeção Atuarial do Regime Próprio de Previdência dos Servidores**

Projeção Atuarial do RPPS - Fundo em Repartição (Plano Financeiro)	Projeção Atuarial do RPPS - Fundo em Repartição (Plano Financeiro)			
	RECEITAS PREVIDENCIÁRIAS (a)	DESPESAS PREVIDENCIÁRIAS (b)	RESULTADO PREVIDENCIÁRIO (c) = (a - b)	SALDO FINANCEIRO DO EXERCÍCIO (d) = ("d" exercício Anterior) + (c)
2022	0,00	0,00	0,00	0,00
2023	0,00	0,00	0,00	0,00
2024	0,00	0,00	0,00	0,00
2025	0,00	0,00	0,00	0,00
2026	0,00	0,00	0,00	0,00
2027	0,00	0,00	0,00	0,00
2028	0,00	0,00	0,00	0,00
2029	0,00	0,00	0,00	0,00
2030	0,00	0,00	0,00	0,00
2031	0,00	0,00	0,00	0,00
2032	0,00	0,00	0,00	0,00
2033	0,00	0,00	0,00	0,00
2034	0,00	0,00	0,00	0,00
2035	0,00	0,00	0,00	0,00
2036	0,00	0,00	0,00	0,00
2037	0,00	0,00	0,00	0,00
2038	0,00	0,00	0,00	0,00
2039	0,00	0,00	0,00	0,00
2040	0,00	0,00	0,00	0,00
2041	0,00	0,00	0,00	0,00
2042	0,00	0,00	0,00	0,00
2043	0,00	0,00	0,00	0,00
2044	0,00	0,00	0,00	0,00
2045	0,00	0,00	0,00	0,00
2046	0,00	0,00	0,00	0,00
2047	0,00	0,00	0,00	0,00
2048	0,00	0,00	0,00	0,00
2049	0,00	0,00	0,00	0,00
2050	0,00	0,00	0,00	0,00
2051	0,00	0,00	0,00	0,00
2052	0,00	0,00	0,00	0,00
2053	0,00	0,00	0,00	0,00
2054	0,00	0,00	0,00	0,00
2055	0,00	0,00	0,00	0,00
2056	0,00	0,00	0,00	0,00
2057	0,00	0,00	0,00	0,00
2058	0,00	0,00	0,00	0,00
2059	0,00	0,00	0,00	0,00
2060	0,00	0,00	0,00	0,00
2061	0,00	0,00	0,00	0,00
2062	0,00	0,00	0,00	0,00
2063	0,00	0,00	0,00	0,00
2064	0,00	0,00	0,00	0,00

 <p><b>siconfi</b> Sistema de Informações Contábeis e Fiscais do Setor Público Brasileiro TESOURO NACIONAL</p>	Relatório Resumido de Execução Orçamentária
	Prefeitura Municipal de Lagoa Seca - PB (Poder Executivo)
	Orçamentos Fiscal e da Seguridade Social
	CNPJ:
	Exercício: 2022
Período de referência: 6º bimestre	


**RREO-Anexo 10 - RPPS | Tabela 10 - Demonstrativo da Projeção Atuarial do Regime Próprio de Previdência dos Servidores**

Notas Explicativas	Valores
Notas Explicativas	31/12/2022
Notas Explicativas	-
Notas Explicativas	Data de publicação do Relatório de Execução Orçamentária-RREO dia 30 de Janeiro de 2023. Publicado no jornal oficial do município de Lagoa Seca. DATA DA PUBLICAÇÃO: 30/01/2023 LOCAL: JORNAL OFICIAL DO MUNICÍPIO

**RREO-Anexo 11 | Tabela 11.0 - Demonstrativo da Receita de Alienação de Ativos e Aplicação dos Recursos**


Receitas	Execução da Receita		
	PREVISÃO ATUALIZADA (a)	RECEITAS REALIZADAS (b)	SALDO (c) = (a - b)
<b>RECEITAS DE ALIENAÇÃO DE ATIVOS (I)</b>	312.178,00	872.795,06	-560.617,06
<b>Receita de Alienação de Bens Móveis</b>	40.000,00	0,00	40.000,00
Receita de Alienação de Bens Imóveis	0,00	0,00	0,00
Receita de Alienação de Bens Intangíveis	0,00	0,00	0,00
Receita de Rendimentos de Aplicações Financeiras	272.178,00	872.795,06	-600.617,06



 Sistema de Informações Contábeis e Fiscais do Setor Público Brasileiro <b>TESOURO NACIONAL</b>	Relatório Resumido de Execução Orçamentária
	Prefeitura Municipal de Lagoa Seca - PB (Poder Executivo)
	Orçamentos Fiscal e da Seguridade Social
	CNPJ:
	Exercício: 2022
Período de referência: 6º bimestre	

**RREO-Anexo 11 | Tabela 11.0 - Demonstrativo da Receita de Alienação de Ativos e Aplicação dos Recursos**

Despesas	DOTAÇÃO ATUALIZADA (d)	DESPESAS EMPENHADAS (e)	DESPESAS LIQUIDADAS	Execução da Despesa			PAGAMENTO DE RESTOS A PAGAR (g)	SALDO (h) = (d-e)
				DESPESAS PAGAS (f)	DESPESAS INSCRITAS EM RESTOS A PAGAR NÃO PROCESSADOS			
<b>Despesas</b>								
APLICAÇÃO DOS RECURSOS DA ALIENAÇÃO DE ATIVOS (II)	0,00	0,00	0,00	0,00		0,00	0,00	0,00
DESPESAS DE CAPITAL	0,00	0,00	0,00	0,00		0,00	0,00	0,00
Investimentos	0,00	0,00	0,00	0,00		0,00	0,00	0,00
Inversões Financeiras	0,00	0,00	0,00	0,00		0,00	0,00	0,00
Amortização da Dívida	0,00	0,00	0,00	0,00		0,00	0,00	0,00
DESPESAS CORRENTES DOS REGIMES DE PREVIDÊNCIA	0,00	0,00	0,00	0,00		0,00	0,00	0,00
Regime Geral da Previdência Social								
Regime Próprio de Previdência dos Servidores Públicos	0,00	0,00	0,00	0,00		0,00	0,00	0,00

 Sistema de Informações Contábeis e Fiscais do Setor Público Brasileiro <b>TESOURO NACIONAL</b>	Relatório Resumido de Execução Orçamentária
	Prefeitura Municipal de Lagoa Seca - PB (Poder Executivo)
	Orçamentos Fiscal e da Seguridade Social
	CNPJ:
	Exercício: 2022
Período de referência: 6º bimestre	

**RREO-Anexo 11 | Tabela 11.0 - Demonstrativo da Receita de Alienação de Ativos e Aplicação dos Recursos**

Saldo Financeiro a Aplicar	Saldo Financeiro a Aplicar		
	2021 (I)	2022 (j) = (II + IIg)	SALDO ATUAL (k) = (III + IIIj)
<b>Saldo Financeiro a Aplicar</b>			
VALOR (III)	0,00	872.795,06	872.795,06

**RREO-Anexo 11 | Tabela 11.0 - Demonstrativo da Receita de Alienação de Ativos e Aplicação dos Recursos**

Notas Explicativas	Valores
	31/12/2022
<b>Notas Explicativas</b>	
Notas Explicativas	Data de publicação do Relatório de Execução Orçamentária-RREO dia 30 de Janeiro de 2023. Publicado no jornal oficial do município de Lagoa Seca. DATA DA PUBLICAÇÃO: 30/01/2023 LOCAL: JORNAL OFICIAL DO MUNICÍPIO

**RREO-Anexo 13 | Tabela 13.0 - Demonstrativo das Parcerias Público-Privadas**

Impactos das Contratações de PPP	Especificação de PPP	
	SALDO TOTAL EM 31 DE DEZEMBRO DO EXERCÍCIO ANTERIOR	SALDO FINAL ATÉ O BIMESTRE
<b>Impactos das Contratações de PPP</b>		
TOTAL DE ATIVOS	0,00	0,00
Ativos Constituídos pela SPE	0,00	0,00
TOTAL DE PASSIVOS	0,00	0,00
Obrigações decorrentes de Ativos Constituídos pela SPE	0,00	0,00
Provisões de PPP	0,00	0,00
Outros Passivos	0,00	0,00
ATOS POTENCIAIS PASSIVOS	0,00	0,00
Obrigações Contratuais	0,00	0,00
Riscos não Provisionados	0,00	0,00
Garantias Concedidas	0,00	0,00
Outros Passivos Contingentes	0,00	0,00



**Relatório Resumido de Execução Orçamentária**  
**Prefeitura Municipal de Lagoa Seca - PB (Poder Executivo)**  
**Orçamentos Fiscal e da Seguridade Social**  
**CNPJ:**  
**Exercício: 2022**  
**Período de referência: 6º bimestre**

**RREO-Anexo 13 | Tabela 13.0 - Demonstrativo das Parcerias Público-Privadas | Do Ente Federado, exceto estatais não dependentes - Contratadas (I.1)**

Despesas de PPP Do Ente Federado, exceto estatais não dependentes - Contratadas (I.1)	Despesas de PPP										
	EXERCÍCIO ANTERIOR	EXERCÍCIO CORRENTE (EC)	<EC + 1>	<EC + 2>	<EC + 3>	<EC + 4>	<EC + 5>	<EC + 6>	<EC + 7>	<EC + 8>	<EC + 9>

**RREO-Anexo 13 | Tabela 13.0 - Demonstrativo das Parcerias Público-Privadas | Do Ente Federado, exceto estatais não dependentes - A Contratar (I.2)**

Despesas de PPP Do Ente Federado, exceto estatais não dependentes - A contratar (I.2)	Despesas de PPP										
	EXERCÍCIO ANTERIOR	EXERCÍCIO CORRENTE (EC)	<EC + 1>	<EC + 2>	<EC + 3>	<EC + 4>	<EC + 5>	<EC + 6>	<EC + 7>	<EC + 8>	<EC + 9>

**RREO-Anexo 13 | Tabela 13.0 - Demonstrativo das Parcerias Público-Privadas | Das Estatais Não-Dependentes (II.1)**


Despesas de PPP Das Estatais Não-dependentes (II.1)	Despesas de PPP										
	EXERCÍCIO ANTERIOR	EXERCÍCIO CORRENTE (EC)	<EC + 1>	<EC + 2>	<EC + 3>	<EC + 4>	<EC + 5>	<EC + 6>	<EC + 7>	<EC + 8>	<EC + 9>

**RREO-Anexo 13 | Tabela 13.0 - Demonstrativo das Parcerias Público-Privadas | Das Estatais Não Dependentes - A contratar (II.2)**

Despesas de PPP Das Estatais Não-dependentes - A Contratar (II.2)	Despesas de PPP										
	EXERCÍCIO ANTERIOR	EXERCÍCIO CORRENTE (EC)	<EC + 1>	<EC + 2>	<EC + 3>	<EC + 4>	<EC + 5>	<EC + 6>	<EC + 7>	<EC + 8>	<EC + 9>

**RREO-Anexo 13 | Tabela 13.0 - Demonstrativo das Parcerias Público-Privadas**

Total das Despesas de PPP	Despesas de PPP										
	EXERCÍCIO ANTERIOR	EXERCÍCIO CORRENTE (EC)	<EC + 1>	<EC + 2>	<EC + 3>	<EC + 4>	<EC + 5>	<EC + 6>	<EC + 7>	<EC + 8>	<EC + 9>
TOTAL DAS DESPESAS DE PPP											
TOTAL DAS DESPESAS DE PPP DO ENTE FEDERADO (I) = (I.1 + I.2)											
TOTAL DAS DESPESAS DE PPP DAS ESTATAIS NÃO-DEPENDENTES (II) = (II.1 + II.2)											
TOTAL DAS DESPESAS DE PPP (III) = (I) + (II)											
RECEITA CORRENTE LÍQUIDA (RCL) (IV)											
TOTAL DAS DESPESAS CONSIDERADAS PARA O LIMITE = (I)											
TOTAL DAS DESPESAS CONSIDERADAS PARA O LIMITE / RCL (N) (V) = (I) / (IV)											

 <p>Sistema de Informações Contábeis e Fiscais do Setor Público Brasileiro TESOURO NACIONAL</p>	<b>Relatório Resumido de Execução Orçamentária</b>
	<b>Prefeitura Municipal de Lagoa Seca - PB (Poder Executivo)</b>
	<b>Orçamentos Fiscal e da Seguridade Social</b>
	<b>CNPJ:</b>
	<b>Exercício: 2022</b>
	<b>Período de referência: 6º bimestre</b>

**RREO-Anexo 13 | Tabela 13.0 - Demonstrativo das Parcerias Público-Privadas**

Notas Explicativas	Valores 31/12/2022
Notas Explicativas	-
Notas Explicativas	Data de publicação do Relatório de Execução Orçamentária-RREO dia 30 de Janeiro de 2023. Publicado no jornal oficial do município de Lagoa Seca. DATA DA PUBLICAÇÃO: 30/01/2023 LOCAL: JORNAL OFICIAL DO MUNICÍPIO

**RREO-Anexo 14 | Tabela 14.0 - Demonstrativo Simplificado do Relatório Resumido da Execução Orçamentária - Municípios**

Balanco Orçamentário	Valores Até o Bimestre
<b>Balanco Orçamentário</b>	-
<b>RECEITAS</b>	0,00
Previsão Inicial	84.759.812,00
Previsão Atualizada	84.759.812,00
<b>Receitas Realizadas</b>	107.808.418,08
Déficit Orçamentário	4.659.541,68
Saldos de Exercícios Anteriores (Utilizados para Créditos Adicionais)	0,00
<b>DESPESAS</b>	0,00
Dotação Inicial	84.759.812,00
Dotação Atualizada	112.489.758,82
Despesas Empenhadas	112.489.758,82
Despesas Liquidadas	112.489.958,62
Despesas Pagas	108.884.972,17
Superávit Orçamentário	0,00

**RREO-Anexo 14 | Tabela 14.0 - Demonstrativo Simplificado do Relatório Resumido da Execução Orçamentária - Municípios**

Despesas por Função/Subfunção	Valores Até o Bimestre
<b>Despesas por Função/Subfunção</b>	-
Despesas Empenhadas	112.489.758,82
Despesas Liquidadas	112.489.958,62

**RREO-Anexo 14 | Tabela 14.0 - Demonstrativo Simplificado do Relatório Resumido da Execução Orçamentária - Municípios**


Receita Corrente Líquida - RCL	Valores Até o Bimestre
<b>Receita Corrente Líquida - RCL</b>	-
Receita Corrente Líquida	91.121.281,74
Receita Corrente Líquida Ajustada para Cálculo dos Limites de Endividamento	91.121.281,74
Receita Corrente Líquida Ajustada para Cálculo dos Limites de Despesa com Pessoal	91.121.281,74

**RREO-Anexo 14 | Tabela 14.0 - Demonstrativo Simplificado do Relatório Resumido da Execução Orçamentária - Municípios**

Receitas e Despesas do Regime Próprio de Previdência dos Servidores	Valores Até o Bimestre
<b>Receitas e Despesas do Regime Próprio de Previdência dos Servidores</b>	-
Fundo em Capitalização (PLANO PREVIDENCIÁRIO)	0,00
Receitas Previdenciárias Realizadas	15.195.400,88
Despesas Previdenciárias Empenhadas	0,00
Despesas Previdenciárias Liquidadas	0,00
Despesas Previdenciárias Pagas	0,00
Resultado Previdenciário	15.195.400,88
Fundo em Repartição (PLANO FINANCEIRO)	0,00
Receitas Previdenciárias Realizadas	0,00
Despesas Previdenciárias Empenhadas	0,00
Despesas Previdenciárias Liquidadas	0,00
Despesas Previdenciárias Pagas	0,00
Resultado Previdenciário	0,00

**RREO-Anexo 14 | Tabela 14.0 - Demonstrativo Simplificado do Relatório Resumido da Execução Orçamentária - Municípios**

Resultados Primário e Nominal	Verificação das Metas dos Resultados Nominal e Primário		
	Meta Fixada no Anexo de Metas Fiscais da LDO (a)	Resultado Apurado até o Bimestre (b)	% em Relação à Meta (b/a)
<b>Resultados Primário e Nominal</b>			
Resultado Primário - Acima da Linha	0,00	-0.669.573,00	0,00
Resultado Nominal - Acima da Linha	0,00	-0.669.573,00	0,00

 <p>Sistema de Informações Contábeis e Fiscais do Setor Público Brasileiro TESOURO NACIONAL</p>	<b>Relatório Resumido de Execução Orçamentária</b>
	<b>Prefeitura Municipal de Lagoa Seca - PB (Poder Executivo)</b>
	<b>Orçamentos Fiscal e da Seguridade Social</b>
	<b>CNPJ:</b>
	<b>Exercício: 2022</b>
	<b>Período de referência: 6º bimestre</b>

**RREO-Anexo 14 | Tabela 14.0 - Demonstrativo Simplificado do Relatório Resumido da Execução Orçamentária - Municípios**

Restos a Pagar por Poder e Ministério Público	Estágios dos Restos a Pagar			
	Inscrição	Cancelamento Até o Bimestre	Pagamento Até o Bimestre	Saldo a Pagar
<b>Restos a Pagar por Poder e Ministério Público</b>	-	-	-	-
<b>RESTOS A PAGAR PROCESSADOS</b>	229.229,77	85.434,14	130.484,88	13.330,75
Poder Executivo	229.229,77	85.434,14	130.484,88	13.330,75
Poder Legislativo	0,00	0,00	0,00	0,00
Poder Judiciário	0,00	0,00	0,00	0,00
Ministério Público	0,00	0,00	0,00	0,00
Defensoria Pública	0,00	0,00	0,00	0,00
<b>RESTOS A PAGAR NÃO PROCESSADOS</b>	913.095,39	0,00	888.748,54	26.298,85
Poder Executivo	913.095,39	0,00	888.748,54	26.298,85
Poder Legislativo	0,00	0,00	0,00	0,00
Poder Judiciário	0,00	0,00	0,00	0,00
Ministério Público	0,00	0,00	0,00	0,00
Defensoria Pública	0,00	0,00	0,00	0,00
<b>TOTAL</b>	<b>1.142.285,16</b>	<b>85.434,14</b>	<b>1.017.211,42</b>	<b>39.619,80</b>

**RREO-Anexo 14 | Tabela 14.0 - Demonstrativo Simplificado do Relatório Resumido da Execução Orçamentária - Municípios**

Despesas com Manutenção e Desenvolvimento do Ensino	Apuração das Despesas com Ensino		
	Valor Apurado Até o Bimestre	Limites Constitucionais Anuais	
		% Mínimo a Aplicar no Exercício	% Aplicado Até o Bimestre
<b>Despesa com Manutenção e Desenvolvimento do Ensino</b>	-	-	-
Mínimo Anual de <18% / 25%> das Receitas de Impostos na Manutenção e Desenvolvimento do Ensino	12.477.891,85	25,00	26,41
Mínimo Anual de 70% do FUNDEB na Remuneração dos Profissionais da Educação Básica	22.307.158,79	70,00	70,70
Percentual de 50% de Complementação da União ao FUNDEB (VAAT) na Educação Infantil	2.888.280,97	50,00	50,38
Mínimo de 15% de Complementação da União ao FUNDEB (VAAT) em Despesas de Capital	878.721,28	15,00	15,29

**RREO-Anexo 14 | Tabela 14.0 - Demonstrativo Simplificado do Relatório Resumido da Execução Orçamentária - Municípios**

Receitas de Operações de Crédito e Despesas de Capital	Apuração das Receitas de Operações de Crédito e Despesas de Capital	
	Valor Apurado no Exercício	Saldo Não Realizado
<b>Receitas de Operações de Crédito e Despesas de Capital</b>	-	-
Receitas de Operações de Crédito	0,00	0,00
Despesa de Capital Líquida	9.978.255,22	18,55

**RREO-Anexo 14 | Tabela 14.0 - Demonstrativo Simplificado do Relatório Resumido da Execução Orçamentária - Municípios**

Projeção Atuarial dos Regimes de Previdência	Exercício de Apuração			
	Exercício	10º Exercício	20º Exercício	35º Exercício
<b>Projeção Atuarial dos Regimes de Previdência</b>	-	-	-	-
Fundo em Capitalização (Plano Previdenciário)	0,00	0,00	0,00	0,00
Receitas Previdenciárias	0,00	0,00	0,00	0,00
Despesas Previdenciárias	0,00	0,00	0,00	0,00
Resultado Previdenciário	0,00	0,00	0,00	0,00
Fundo em Repartição (Plano Financeiro)	0,00	0,00	0,00	0,00
Receitas Previdenciárias	0,00	0,00	0,00	0,00
Despesas Previdenciárias	0,00	0,00	0,00	0,00
Resultado Previdenciário	0,00	0,00	0,00	0,00


**RREO-Anexo 14 | Tabela 14.0 - Demonstrativo Simplificado do Relatório Resumido da Execução Orçamentária - Municípios**

Receita da Alienação de Ativos e Aplicação dos Recursos	Apuração da Receita da Alienação de Ativos e Aplicação dos Recursos	
	Valor Apurado no Exercício	Saldo a Realizar
<b>Receita da Alienação de Ativos e Aplicação dos Recursos</b>	-	-
Receitas da Alienação de Ativos	0,00	0,00
Aplicação dos Recursos da Alienação de Ativos	0,00	0,00

**RREO-Anexo 14 | Tabela 14.0 - Demonstrativo Simplificado do Relatório Resumido da Execução Orçamentária - Municípios**

Despesas com Ações e Serviços Públicos de Saúde	Apuração das Despesas com Saúde		
	Valor Apurado Até o Bimestre	Limites Constitucionais Anuais	
		% Mínimo a Aplicar no Exercício	% Aplicado Até o Bimestre
<b>Despesas com Ações e Serviços Públicos de Saúde</b>	-	-	-
Despesas com Ações e Serviços Públicos de Saúde Executadas com Recursos de Impostos	13.384.471,80	15,00	30,10



 <p><b>siconfi</b> Sistema de Informações Contábeis e Fiscais do Setor Público Brasileiro <b>TESOURO NACIONAL</b></p>	<b>Relatório Resumido de Execução Orçamentária</b>
	<b>Prefeitura Municipal de Lagoa Seca - PB (Poder Executivo)</b>
	<b>Orçamentos Fiscal e da Seguridade Social</b>
	<b>CNPJ:</b>
	<b>Exercício: 2022</b>
<b>Período de referência: 6º bimestre</b>	

**RREO-Anexo 14 | Tabela 14.0 - Demonstrativo Simplificado do Relatório Resumido da Execução Orçamentária - Municípios**

Despesas de Caráter Continuado Derivadas de PPP	Valor Realizado no Período
Despesas de Caráter Continuado Derivadas de PPP	Valor Apurado no Exercício Corrente
	-
Despesas de Caráter Continuado Derivadas de PPP	Valor Realizado no Período
Total das Despesas Consideradas para o Limite / RCL (%)	Valor Apurado no Exercício Corrente
	0,00


**RREO-Anexo 14 | Tabela 14.0 - Demonstrativo Simplificado do Relatório Resumido da Execução Orçamentária - Municípios**

Notas Explicativas	Valores
Notas Explicativas	31/12/2022
	-
Notas Explicativas	Data de publicação do Relatório de Execução Orçamentária-RREO dia 30 de Janeiro de 2023. Publicado no jornal oficial do município de Lagoa Seca. DATA DA PUBLICAÇÃO: 30/01/2023 LOCAL: JORNAL OFICIAL DO MUNICÍPIO

**Lista de Assinaturas**


<b>Assinatura: 1</b>
Digitally signed by CLAIR LEITAO MARTINS BELTRAO BEZERRA DE MELO:47798408487 Date: 2023.01.30 13:26:54 BRT Perfil: Contador Responsável Instituição: Prefeitura Municipal de Lagoa Seca - PB
<b>Assinatura: 2</b>
Digitally signed by MARIA DALVA LUCENA DE LIMA:08622353400 Date: 2023.01.30 13:29:05 BRT Perfil: Titular do Poder Executivo Instituição: Prefeitura Municipal de Lagoa Seca - PB
<b>Assinatura: 3</b>
<b>Assinatura: 4</b>
<b>Assinatura: 5</b>

As assinaturas digitais podem ser verificadas no arquivo PDF.

 Sistema de Informações Contábeis e Fiscais do Setor Público Brasileiro <b>TESOURO NACIONAL</b>	<b>Relatório de Gestão Fiscal</b>
	<b>Prefeitura Municipal de Lagoa Seca - PB (Poder Executivo)</b>
	<b>Orçamentos Fiscal e da Seguridade Social</b>
	<b>CNPJ:</b>
	<b>Exercício: 2022</b>
<b>Período de referência: 3º quadrimestre</b>	

**RGF-Anexo 01 | Tabela 1.0 - Demonstrativo da Despesa com Pessoal**

Despesa com Pessoal	Despesa Executada com Pessoal													TOTAL (LÍMITES 12 MESES) (X)	INSCRITAS EM RESTOS A PAGAR NÃO PROCESSADOS (Z)
	DESPESAS EXECUTADAS (Détimo 12 Meses)														
	<R01>	<R02>	<R03>	<R04>	<R05>	<R06>	<R07>	<R08>	<R09>	<R10>	<R11>	<R12>	<R13>		
<b>Despesa com Pessoal (Détimo 12 Meses)</b>															
Despesa com Pessoal (Détimo 12 Meses)	3.540.604,41	4.871.498,96	4.222.426,96	4.402.028,79	4.469.484,74	4.500.373,05	5.963.348,56	5.102.861,03	5.201.148,02	5.462.340,70	5.847.880,48	62.363.025,68	5.842.366,00		
Pessoal Ativo	3.538.632,45	4.865.134,36	4.226.657,36	4.404.786,79	4.369.182,74	4.500.601,65	4.962.822,50	4.543.414,43	4.181.984,13	4.348.962,78	4.417.474,90	6.873.236,65	111.394,00		
Vinculações, Vantagens e Outras Despesas Vinculadas	2.670.366,42	3.180.252,61	3.404.121,85	3.475.126,20	3.549.639,96	3.305.748,51	3.718.066,95	3.650.469,95	3.963.346,95	3.546.467,42	3.517.146,51	5.667.343,52	41.624.617,20		
Obrigações Patronais	666.269,03	1.154.872,37	822.538,21	866.528,59	846.252,78	1.045.024,74	1.171.608,58	862.464,45	977.772,22	650.225,36	696.603,79	875.665,38	10.528.167,87		
Pessoal Inativo e Pensionistas	7.272,00	7.272,00	7.272,00	7.272,00	7.272,00	7.272,00	948.508,06	1.003.123,59	1.021.732,46	1.044.928,84	1.048.862,95	2.044.407,21	7.225.800,94		
Aposentadorias, Reformas e Indenizações	0,00	0,00	0,00	0,00	0,00	0,00	608.305,00	611.405,37	609.217,14	601.960,52	604.347,63	1.868.741,89	6.524.407,45		
Parcelas	7.272,00	7.272,00	7.272,00	7.272,00	7.272,00	7.272,00	611.203,06	637.727,32	62.915,32	62.915,32	62.915,32	175.705,12	601.843,48		
Outras Despesas de Pessoal decorrentes de Contratos de Terceirização ou de contratação de forma indireta (§ 1º da Lei 10.824/03)	0,00	0,00	0,00	0,00	0,00	0,00	0,00	0,00	0,00	0,00	0,00	0,00	0,00		
Despesa com Pessoal (do Exercício Organizacional)	0,00	0,00	0,00	0,00	0,00	0,00	0,00	0,00	0,00	0,00	0,00	0,00	0,00		
DISPENSAS NÃO COMPUTADAS (§ 1º da Lei 10.824/03)	671.657,38	982.076,42	1.002.116,26	1.114.426,41	982.872,36	982.316,01	982.316,01	987.802,59	1.025.672,46	1.038.667,84	1.042.014,65	2.024.701,01	13.144.962,15		
Indenizações por Demissão e Transferência e Demissão Voluntária	0,00	0,00	0,00	0,00	0,00	0,00	0,00	0,00	0,00	0,00	0,00	0,00	0,00		
Despesas de Decisão Judicial de Período Anterior ao de Apuração	0,00	110.000,00	-110.000,00	0,00	0,00	0,00	0,00	0,00	0,00	0,00	0,00	0,00	0,00		
Despesas de Exercícios Anteriores de Período Anterior ao de Apuração	128.073,91	12.489,39	0,00	150,46	0,00	0,00	0,00	0,00	0,00	0,00	0,00	0,00	141.669,27		
Restos a Pagar decorrentes de Recursos Vinculados	842.522,17	846.008,05	1.110.174,26	1.113.262,80	982.872,36	982.316,01	982.316,01	987.802,59	1.025.672,46	1.038.667,84	1.042.014,65	2.024.701,01	13.869.504,48		
DISPESA LÍQUIDA COM PESSOAL (X) = (I - Z)	3.972.297,37	3.469.336,05	3.220.810,21	3.238.623,38	3.425.647,38	3.174.703,66	4.968.074,52	4.581.946,43	4.167.229,17	4.251.546,78	4.421.607,80	6.862.605,65	46.227.213,23		


 Sistema de Informações Contábeis e Fiscais do Setor Público Brasileiro <b>TESOURO NACIONAL</b>	<b>Relatório de Gestão Fiscal</b>
	<b>Prefeitura Municipal de Lagoa Seca - PB (Poder Executivo)</b>
	<b>Orçamentos Fiscal e da Seguridade Social</b>
	<b>CNPJ:</b>
	<b>Exercício: 2022</b>
<b>Período de referência: 3º quadrimestre</b>	

**RGF-Anexo 01 | Tabela 1.0 - Demonstrativo da Despesa com Pessoal**

DTP e Apuração do Cumprimento do Limite Legal	DTP e Apuração do Cumprimento do Limite Legal	
	Valor	% sobre a RCL Ajustada
<b>DTP e Apuração do Cumprimento do Limite Legal</b>		
RECEITA CORRENTE LÍQUIDA - RCL (IV)	91.121.281,74	-
(-) Transferências Obrigatórias da União Relativas às Emendas Individuais (art. 168-A, §1º, da CF) (V)	0,00	
(-) Transferências Obrigatórias da União relativas às Emendas de Bancada (art. 168, § 18, da CF) (VI)	0,00	
<b>= RECEITA CORRENTE LÍQUIDA AJUSTADA PARA CÁLCULO DOS LIMITES DA DESPESA COM PESSOAL (VII)</b>	<b>91.121.281,74</b>	
<b>= (IV - V - VI)</b>		
DESPESA TOTAL COM PESSOAL - DTP (VIII) = (IIa + IIIb)	55.209.408,83	60,59
LIMITE MÁXIMO (IX) (Incisos I, II e III, art. 20 da LRF)	49.205.492,14	54,00
LIMITE PRUDENCIAL (X) = (0,95 x IX) (parágrafo único do art. 22 da LRF)	46.745.217,53	51,30
LIMITE DE ALERTA (XI) = (0,80 x IX) (Inciso II do §1º do art. 59 da LRF)	44.284.942,93	48,80


**RGF-Anexo 01 | Tabela 1.0 - Demonstrativo da Despesa com Pessoal**

Notas Explicativas	Valores	
	31/12/2022	
<b>Notas Explicativas</b>		
Notas Explicativas	Data de publicação do Relatório de Gestão Fiscal - RGF dia 30 de Janeiro de 2023. Publicado no jornal oficial do município de Lagoa Seca. DATA DA PUBLICAÇÃO: 30/01/2023 LOCAL: JORNAL OFICIAL DO MUNICÍPIO	

 Sistema de Informações Contábeis e Fiscais do Setor Público Brasileiro <b>TESOURO NACIONAL</b>	<b>Relatório de Gestão Fiscal</b>
	<b>Prefeitura Municipal de Lagoa Seca - PB (Poder Executivo)</b>
	<b>Orçamentos Fiscal e da Seguridade Social</b>
	<b>CNPJ:</b>
	<b>Exercício: 2022</b>
<b>Período de referência: 3º quadrimestre</b>	


**RGF-Anexo 01 | Tabela 1.2 - Trajetória de Retorno ao Limite da Despesa Total com Pessoal**

Trajetória de Retorno ao Limite da Despesa Total com Pessoal	Execução de Desemparelhamento do Limite						Apuração de Trajetória de Retorno ao Limite da DTP				Execução do Segundo Período Seguinte			
	do Quadrimestre Referência						Primeiro Período Seguinte				Segundo Período Seguinte			
	Limite Máximo (A)	% DTP (B)	% Excedente (C) = (A-C)	Restador Máximo de 10 do Excedente (D) = (10% * C)	Limite (A) = (A-D)	% DTP (E)	Restador Realizável (F) = (F-A)	Limite (A) = (A-F)	% DTP (G)	Restador Realizável (H) = (H-A)	Limite (A) = (A-H)	% DTP (I)		
Valores Percentuais	0,00	0,00	0,00	0,00	0,00	0,00	0,00	0,00	0,00	0,00	0,00	0,00		

 <p><b>Sistema de Informações Contábeis e Fiscais do Setor Público Brasileiro</b> TESOURO NACIONAL</p>	<b>Relatório de Gestão Fiscal</b>
	<b>Prefeitura Municipal de Lagoa Seca - PB (Poder Executivo)</b>
	<b>Orçamentos Fiscal e da Seguridade Social</b>
	<b>CNPJ:</b>
	<b>Exercício: 2022</b>
	<b>Período de referência: 3º quadrimestre</b>


**RGF-Anexo 01 | Tabela 1.2 - Trajetória de Retorno ao Limite da Despesa Total com Pessoal**

Parâmetros para Redução do Excedente de DTP (art. 15 da LC 178/2021)	Percentual
	Percentual
<b>Parâmetros para Redução do Excedente de DTP (art. 15 da LC 178/2021)</b>	-
Limite Máximo (IX) (%) (LRF, art. 20)	54,00
DTP em 2021 (XII) (%)	53,25
Excedente em 2021 (XIII) = (XII) - (IX) (%)	-0,75
Redutor anual (XIV) = (0,10 x XIII) (%)	-13,33

 <p><b>Sistema de Informações Contábeis e Fiscais do Setor Público Brasileiro</b> TESOURO NACIONAL</p>	<b>Relatório de Gestão Fiscal</b>
	<b>Prefeitura Municipal de Lagoa Seca - PB (Poder Executivo)</b>
	<b>Orçamentos Fiscal e da Seguridade Social</b>
	<b>CNPJ:</b>
	<b>Exercício: 2022</b>
	<b>Período de referência: 3º quadrimestre</b>

**RGF-Anexo 01 | Tabela 1.2 - Trajetória de Retorno ao Limite da Despesa Total com Pessoal**

Trajetória de Retorno ao Limite da Despesa Total com Pessoal (art. 15 da LC 178/2021)	Apuração da Trajetória de Retorno ao Limite da DTP (art. 15 da LC 178/2021)												
	2021	2022	2023	2024	2025	2026	2027	2028	2029	2030	2031	2032	
<b>Trajetória de Retorno ao Limite da Despesa Total com Pessoal (art. 15 da LC 178/2021)</b>													
RECEITA CORRENTE LÍQUIDA AJUSTADA PARA CÁLCULO DOS LIMITES DA DESPESA COM PESSOAL (M)	0,00	91.121.201,74	0,00	0,00	0,00	0,00	0,00	0,00	0,00	0,00	0,00	0,00	0,00
DESPESA TOTAL COM PESSOAL - DTP (N)	0,00	55.208.456,83	0,00	0,00	0,00	0,00	0,00	0,00	0,00	0,00	0,00	0,00	0,00
% DTP (M/N) (%)	0,00	60,59	0,00	0,00	0,00	0,00	0,00	0,00	0,00	0,00	0,00	0,00	0,00
LIMITE CONFORME ART. 15 DA LC 178/2021 (%)			0,00	0,00	0,00	0,00	0,00	0,00	0,00	0,00	0,00	0,00	0,00

 <p><b>Sistema de Informações Contábeis e Fiscais do Setor Público Brasileiro</b> TESOURO NACIONAL</p>	<b>Relatório de Gestão Fiscal</b>
	<b>Prefeitura Municipal de Lagoa Seca - PB (Poder Executivo)</b>
	<b>Orçamentos Fiscal e da Seguridade Social</b>
	<b>CNPJ:</b>
	<b>Exercício: 2022</b>
	<b>Período de referência: 3º quadrimestre</b>

**RGF-Anexo 01 | Tabela 1.2 - Trajetória de Retorno ao Limite da Despesa Total com Pessoal**


Notas Explicativas	Valores
	31/12/2022
<b>Notas Explicativas</b>	-
Identificação do Quadrimestre em que Excedeu o Limite e dos Períodos de Retorno	
<b>Notas Explicativas</b>	

**RGF-Anexo 01 | Tabela 1.2 - Trajetória de Retorno ao Limite da Despesa Total com Pessoal**

Notas Explicativas	Valores
	31/12/2022
<b>Notas Explicativas</b>	-
Identificação do Quadrimestre em que Excedeu o Limite e dos Períodos de Retorno	
<b>Notas Explicativas</b>	

**RGF-Anexo 01 | Tabela 1.4 - Demonstrativo da Despesa com Pessoal - Ente Consorciado**

Notas Explicativas	Valores
	31/12/2022
<b>Notas Explicativas</b>	-
<b>Notas Explicativas</b>	

 <p><b>siconfi</b> Sistema de Informações Contábeis e Fiscais do Setor Público Brasileiro TESOURO NACIONAL</p>	<b>Relatório de Gestão Fiscal</b>
	<b>Prefeitura Municipal de Lagoa Seca - PB (Poder Executivo)</b>
	<b>Orçamentos Fiscal e da Seguridade Social</b>
	<b>CNPJ:</b>
	<b>Exercício: 2022</b>
<b>Período de referência: 3º quadrimestre</b>	

**RGF-Anexo 02 | Tabela 2.0 - Demonstrativo da Dívida Consolidada Líquida - Estados, DF e Municípios**

Tabela 2.0 - Demonstrativo da Dívida Consolidada Líquida	SALDO DO EXERCÍCIO ANTERIOR	Cálculo da Dívida Consolidada Líquida		
		Até o 1º Quadrimestre	Até o 2º Quadrimestre	Até o 3º Quadrimestre
<b>Dívida Consolidada</b>				
DÍVIDA CONSOLIDADA - DC (I)	23.936.749,68	23.110.930,62	22.500.937,30	21.820.898,94
Dívida Mobiliária	0,00	0,00	0,00	0,00
Dívida Contratual	22.840.660,69	22.619.576,51	22.181.690,31	21.731.128,11
Empréstimos	0,00	0,00	0,00	0,00
Internos	0,00	0,00	0,00	0,00
Externos	0,00	0,00	0,00	0,00
Reestruturação da Dívida de Estados e Municípios	0,00	0,00	0,00	0,00
Financiamentos	0,00	0,00	0,00	0,00
Internos	0,00	0,00	0,00	0,00
Externos	0,00	0,00	0,00	0,00
Parcelamento e Renegociação de Dívidas	22.837.488,35	22.616.404,17	22.178.517,97	21.727.955,77
De Tributos	462.859,87	405.744,92	336.595,24	264.919,77
De Contribuições Previdenciárias	19.078.206,89	19.025.999,40	18.771.548,28	18.509.920,71
De Demais Contribuições Sociais	3.296.421,59	3.184.659,85	3.070.374,45	2.953.115,29
Do FGTS	0,00	0,00	0,00	0,00
Com Instituição Não Financeira	0,00	0,00	0,00	0,00
Demais Dívidas Contratuais	3.172,34	3.172,34	3.172,34	3.172,34
Precatórios Posteriores a 05/05/2000 (inclusive) Vencidos e Não Pagos	1.096.088,99	491.354,11	319.246,99	89.770,83
Outras Dívidas	0,00	0,00	0,00	0,00
<b>DEDUÇÕES (II)</b>				
Disponibilidade de Caixa	5.145.592,34	1.396.153,55	2.443.791,75	-1.904.545,64
Disponibilidade de Caixa Bruta	5.145.592,34	1.396.153,55	2.443.791,75	-1.904.545,64
(-) Restos a Pagar Processados	6.762.330,63	3.961.054,34	3.892.455,03	2.943.108,39
(-) Depósitos Restituíveis e Valores Vinculados	229.229,77	1.008.848,71	283.375,44	3.611.797,20
Demais Haveres Financeiros	1.387.508,52	1.556.052,08	1.165.287,84	1.235.856,83
DÍVIDA CONSOLIDADA LÍQUIDA (DCL) (III) = (I - II)	18.791.157,34	21.714.777,07	20.057.145,55	23.725.444,58
RECEITA CORRENTE LÍQUIDA - RCL (IV)	72.677.002,67	27.560.871,29	61.237.884,63	91.121.281,74
(-) Transferências Obrigatórias da União Relativas às Emendas Individuais (art. 166-A, § 1º, da CF) (V)	0,00	0,00	0,00	0,00
= RECEITA CORRENTE LÍQUIDA AJUSTADA PARA CÁLCULO DOS LIMITES DE ENDIVIDAMENTO (VI) = (IV - V)	72.677.002,67	27.560.871,29	61.237.884,63	91.121.281,74
% da DC sobre a RCL AJUSTADA (VII)	32,94	83,85	36,74	23,95
% da DCL sobre a RCL AJUSTADA (VIII)	25,86	78,79	32,75	26,04
LIMITE DEFINIDO POR RESOLUÇÃO DO SENADO FEDERAL	87.212.403,20	33.073.045,55	73.485.461,56	109.345.538,09
LIMITE DE ALERTA (inciso III do § 1º do art. 59 da LRF)	78.491.162,88	29.765.741,00	66.136.915,40	98.410.984,28
<b>Outros Valores Não Integrantes da DC</b>				
Precatórios Anteriores a 05/05/2000	0,00	0,00	0,00	0,00
Precatórios Posteriores a 05/05/2000 (Não incluídos na DC)	0,00	0,00	0,00	0,00
Passivo Atuarial	0,00	0,00	0,00	0,00
RP Não-Processados	913.035,39	2.236.921,63	1.316.322,51	30.088,85
Antecipações de Receita Orçamentária - ARD	0,00	0,00	0,00	0,00
Dívida Contratual de PPP	0,00	0,00	0,00	0,00




 <p><b>siconfi</b> Sistema de Informações Contábeis e Fiscais do Setor Público Brasileiro TESOURO NACIONAL</p>	<b>Relatório de Gestão Fiscal</b>
	<b>Prefeitura Municipal de Lagoa Seca - PB (Poder Executivo)</b>
	<b>Orçamentos Fiscal e da Seguridade Social</b>
	<b>CNPJ:</b>
	<b>Exercício: 2022</b>
<b>Período de referência: 3º quadrimestre</b>	

Tabela 2.0 - Demonstrativo da Dívida Consolidada Líquida	SALDO DO EXERCÍCIO ANTERIOR	Cálculo da Dívida Consolidada Líquida		
		Até o 1º Quadrimestre	Até o 2º Quadrimestre	Até o 3º Quadrimestre
Apropriação de Depósitos Judiciais	0,00	0,00	0,00	0,00

 <p><b>siconfi</b> Sistema de Informações Contábeis e Fiscais do Setor Público Brasileiro TESOURO NACIONAL</p>	<b>Relatório de Gestão Fiscal</b>
	<b>Prefeitura Municipal de Lagoa Seca - PB (Poder Executivo)</b>
	<b>Orçamentos Fiscal e da Seguridade Social</b>
	<b>CNPJ:</b>
	<b>Exercício: 2022</b>
<b>Período de referência: 3º quadrimestre</b>	


**RGF-Anexo 02 | Tabela 2.0 - Demonstrativo da Dívida Consolidada Líquida - Estados, DF e Municípios**

Notas Explicativas	Valores
	31/12/2022
Notas Explicativas	-
Notas Explicativas	Data de publicação do Relatório de Gestão Fiscal - RGF dia 30 de Janeiro de 2023. Publicado no jornal oficial do município de Lagoa Seca. DATA DA PUBLICAÇÃO: 30/01/2023 LOCAL: JORNAL OFICIAL DO MUNICÍPIO

 Sistema de Informações Contábeis e Fiscais do Setor Público Brasileiro TESOURO NACIONAL	Relatório de Gestão Fiscal
	Prefeitura Municipal de Lagoa Seca - PB (Poder Executivo)
	Orçamentos Fiscal e da Seguridade Social
	CNPJ:
	Exercício: 2022
Período de referência: 3º quadrimestre	


**RGF-Anexo 02 | Tabela 2.1 - Trajetória de Retorno ao Limite da Dívida Consolidada Líquida - Estados, DF e Municípios**

Tabela 2.1 - Trajetória de Retorno ao Limite da Dívida Consolidada Líquida	Trajetória de Retorno ao Limite da Dívida Consolidada Líquida											
	Exercício em que Excedeu o Limite			Exercício do primeiro período seguinte				Exercício do segundo período seguinte			Exercício do terceiro período seguinte	
	Limite Máximo (a)	% DCL (b)	% Excedente (c) = (b-a)	Redutor mínimo de 25% do Excedente (d) = (b.25%)	Limite (e) = (b-d)	% DCL (f)	Redutor Realizal (g) = (f-a)	Limite (h) = (a)	% DCL (i)	Redutor Realizal (j) = (i-a)	Limite (k) = (a)	% DCL (l)
Trajetória de Retorno ao Limite da Dívida Consolidada Líquida	-	-	-	-	-	-	-	-	-	-	-	-
Valores Percentuais	0,00	0,00	0,00	0,00	0,00	0,00	0,00	0,00	0,00	0,00	0,00	0,00

 Sistema de Informações Contábeis e Fiscais do Setor Público Brasileiro TESOURO NACIONAL	Relatório de Gestão Fiscal
	Prefeitura Municipal de Lagoa Seca - PB (Poder Executivo)
	Orçamentos Fiscal e da Seguridade Social
	CNPJ:
	Exercício: 2022
Período de referência: 3º quadrimestre	

**RGF-Anexo 02 | Tabela 2.1 - Trajetória de Retorno ao Limite da Dívida Consolidada Líquida - Estados, DF e Municípios**


Notas Explicativas	Valores
	31/12/2022
Notas Explicativas	-
Notas Explicativas	-
Identificação do Quadrimestre em que Excedeu o Limite e dos Períodos de Retorno	-

 Sistema de Informações Contábeis e Fiscais do Setor Público Brasileiro TESOURO NACIONAL	Relatório de Gestão Fiscal
	Prefeitura Municipal de Lagoa Seca - PB (Poder Executivo)
	Orçamentos Fiscal e da Seguridade Social
	CNPJ:
	Exercício: 2022
Período de referência: 3º quadrimestre	

**RGF-Anexo 03 | Tabela 3.0 - Demonstrativo das Garantias e Contragarantias de Valores**

Garantias Concedidas e Contragarantias Recebidas	Saldos das Garantias Concedidas e Contragarantias Recebidas			
	SALDO DO EXERCÍCIO ANTERIOR	SALDO DO EXERCÍCIO DE 2022		
		Até o 1º Quadrimestre	Até o 2º Quadrimestre	Até o 3º Quadrimestre
<b>Garantias Concedidas</b>	-	-	-	-
<b>Garantias Concedidas</b>	-	-	-	-
AOS ESTADOS (I)	0,00	0,00	0,00	0,00
Em Operações de Crédito Externas	0,00	0,00	0,00	0,00
Em Operações de Crédito Internas	0,00	0,00	0,00	0,00
AOS MUNICÍPIOS (II)	0,00	0,00	0,00	0,00
Em Operações de Crédito Externas	0,00	0,00	0,00	0,00
Em Operações de Crédito Internas	0,00	0,00	0,00	0,00
ÀS ENTIDADES CONTROLADAS (III)	0,00	0,00	0,00	0,00
Em Operações de Crédito Externas	0,00	0,00	0,00	0,00
Em Operações de Crédito Internas	0,00	0,00	0,00	0,00
POR MEIO DE FUNDOS E PROGRAMAS (IV)	0,00	0,00	0,00	0,00
TOTAL GARANTIAS CONCEDIDAS (V) = (I + II + III + IV)	0,00	0,00	0,00	0,00
RECEITA CORRENTE LÍQUIDA - RCL (VI)	72.677.002,67	27.560.871,29	61.237.884,63	91.121.281,74
(-) Transferências Obrigatórias da União Relativas às Emendas Individuais (art. 156-A, §1º, da CF) (VII)	0,00	0,00	0,00	0,00
= RECEITA CORRENTE LÍQUIDA AJUSTADA PARA CÁLCULO DOS LIMITES DE ENDIVIDAMENTO (VIII) = (VI - VII)	72.677.002,67	27.560.871,29	61.237.884,63	91.121.281,74
% do TOTAL DAS GARANTIAS sobre a RCL AJUSTADA (VVIII)	0,00	0,00	0,00	0,00
LIMITE DEFINIDO POR RESOLUÇÃO DO SENADO FEDERAL	87.212.403,20	33.073.045,55	73.485.461,56	109.345.538,09
LIMITE DE ALERTA (Inciso III § 1º do art. 59 da LRF)	78.491.162,88	29.765.741,00	66.136.915,40	98.410.984,28
<b>Contragarantias Recebidas</b>	-	-	-	-
<b>Contragarantias Recebidas</b>	-	-	-	-
DOS ESTADOS (IX)	0,00	0,00	0,00	0,00
Em Garantia às Operações de Crédito Externas	0,00	0,00	0,00	0,00
Em Garantia às Operações de Crédito Internas	0,00	0,00	0,00	0,00
DOS MUNICÍPIOS (X)	0,00	0,00	0,00	0,00
Em Garantia às Operações de Crédito Externas	0,00	0,00	0,00	0,00
Em Garantia às Operações de Crédito Internas	0,00	0,00	0,00	0,00
DAS ENTIDADES CONTROLADAS (XI)	0,00	0,00	0,00	0,00
Em Garantia às Operações de Crédito Externas	0,00	0,00	0,00	0,00
Em Garantia às Operações de Crédito Internas	0,00	0,00	0,00	0,00
EM GARANTIAS POR MEIO DE FUNDOS E PROGRAMAS (XII)	0,00	0,00	0,00	0,00
TOTAL CONTRAGARANTIAS RECEBIDAS (XIII) = (IX + X + XI + XII)	0,00	0,00	0,00	0,00



 <p>Sistema de Informações Contábeis e Fiscais do Setor Público Brasileiro TESOURO NACIONAL</p>	<b>Relatório de Gestão Fiscal</b>
	<b>Prefeitura Municipal de Lagoa Seca - PB (Poder Executivo)</b>
	<b>Orçamentos Fiscal e da Seguridade Social</b>
	<b>CNPJ:</b>
	<b>Exercício: 2022</b>
	<b>Período de referência: 3º quadrimestre</b>

**RGF-Anexo 03 | Tabela 3.0 - Demonstrativo das Garantias e Contragarantias de Valores**

Notas Explicativas	Valores
	31/12/2022
Notas Explicativas	-
Notas Explicativas	Data de publicação do Relatório de Gestão Fiscal - RGF dia 30 de Janeiro de 2023. Publicado no jornal oficial do município de Lagoa Seca. DATA DA PUBLICAÇÃO: 30/01/2023 LOCAL: JORNAL OFICIAL DO MUNICÍPIO

**RGF-Anexo 04 | Tabela 4.0 - Demonstrativo das Operações de Crédito - Estados, DF e Municípios**

Operações de Crédito	Valor Realizado no Período	
	VALOR REALIZADO	
	No Quadrimestre de Referência	Até o Quadrimestre de Referência (a)
<b>Operações de Crédito</b>	-	-
Mobiliária	0,00	0,00
Interna	0,00	0,00
Externa	0,00	0,00
<b>Contratual</b>	0,00	0,00
Interna	0,00	0,00
Empréstimos	0,00	0,00
Aquisição Financiada de Bens e Arrendamento Mercantil Financeiro	0,00	0,00
Antecipação de Receita pela Venda a Termo de Bens e Serviços	0,00	0,00
Assunção, Reconhecimento e Confissão de Dívidas (LRF, art. 29, § 1º)	0,00	0,00
Operações de Crédito não sujeitas ao limite para fins de contratação (I)	0,00	0,00
Externa	0,00	0,00
Empréstimos	0,00	0,00
Aquisição Financiada de Bens e Arrendamento Mercantil Financeiro	0,00	0,00
Antecipações de Receitas pela Venda a Termo de Bens e Serviços	0,00	0,00
Assunção, Reconhecimento e Confissão de Dívidas (LRF, art. 29, § 1º)	0,00	0,00
Operações de crédito não sujeitas ao limite para fins de contratação (II)	0,00	0,00
TOTAL (III)	0,00	0,00

**RGF-Anexo 04 | Tabela 4.0 - Demonstrativo das Operações de Crédito - Estados, DF e Municípios**

Apuração do Cumprimento dos Limites	Apuração do Cumprimento dos Limites	
	VALOR	% SOBRE A RCL AJUSTADA
<b>Apuração do Cumprimento dos Limites</b>	-	-
RECEITA CORRENTE LÍQUIDA - RCL (IV)	91.121.281,74	
(-) Transferências Obrigatórias da União Relativas às Emendas Individuais (art. 196-A, §1º, da CF) (V)	0,00	
= RECEITA CORRENTE LÍQUIDA AJUSTADA PARA CÁLCULO DOS LIMITES DE ENDIVIDAMENTO (VI) = (IV - V)	91.121.281,74	
OPERAÇÕES VEDADAS (VII)	0,00	0,00
TOTAL CONSIDERADO PARA FINS DA APURAÇÃO DO CUMPRIMENTO DO LIMITE (VII) = (Ite + VII - Ia - Ite)	0,00	0,00
LIMITE GERAL DEFINIDO POR RESOLUÇÃO DO SENADO FEDERAL PARA AS OPERAÇÕES DE CRÉDITO INTERNAS E EXTERNAS	14.579.405,08	16,00
LIMITE DE ALERTA (Inciso III do § 1º do art. 59 da LRF)	13.121.484,57	14,40
OPERAÇÕES DE CRÉDITO POR ANTECIPAÇÃO DA RECEITA ORÇAMENTÁRIA	0,00	0,00
LIMITE DEFINIDO POR RESOLUÇÃO DO SENADO FEDERAL PARA AS OPERAÇÕES DE CRÉDITO POR ANTECIPAÇÃO DA RECEITA ORÇAMENTÁRIA	6.378.489,72	7,00

**RGF-Anexo 04 | Tabela 4.0 - Demonstrativo das Operações de Crédito - Estados, DF e Municípios**

Outras Operações Que Integram a Dívida Consolidada	Valor Realizado no Período	
	VALOR REALIZADO	
	No Quadrimestre de Referência	Até o Quadrimestre de Referência (a)
<b>Outras Operações Que Integram a Dívida Consolidada</b>	-	-
Parcelamentos de Dívidas	0,00	0,00
Tributos	0,00	0,00
Contribuições Previdenciárias	0,00	0,00
FGTS	0,00	0,00
Demais Contribuições Sociais	0,00	0,00
Operações de Reestruturação e Recomposição do Principal de Dívidas	0,00	0,00

**RGF-Anexo 04 | Tabela 4.0 - Demonstrativo das Operações de Crédito - Estados, DF e Municípios**


Notas Explicativas	Valores
	31/12/2022
Notas Explicativas	-
Notas Explicativas	Data de publicação do Relatório de Gestão Fiscal - RGF dia 30 de Janeiro de 2023. Publicado no jornal oficial do município de Lagoa Seca. DATA DA PUBLICAÇÃO: 30/01/2023 LOCAL: JORNAL OFICIAL DO MUNICÍPIO



**Relatório de Gestão Fiscal**  
**Prefeitura Municipal de Lagoa Seca - PB (Poder Executivo)**  
**Orçamentos Fiscal e da Seguridade Social**  
**CNPJ:**  
**Exercício: 2022**  
**Período de referência: 3º quadrimestre**

**RGF-Anexo 05 | Tabela 5.0 - Demonstrativo da Disponibilidade de Caixa e dos Restos a Pagar**

Disponibilidade de Caixa	Disponibilidade de Caixa									
	DISPONIBILIDADE DE CAIXA BRUTA (A)	Restos a Pagar Liquidados e Não Pagos de Exercícios Anteriores (B)	OBRIGAÇÕES FISCALIZADAS Restos a Pagar Empenhados e Não Liquidados de Exercícios Anteriores (C)	Débitos Obrigatórios Fiscais (D)	RESERVA FISCAL VERIFICADA NO CONHECIMENTO PÚBLICO (E)	DISPONIBILIDADE DE CAIXA LÍQUIDA (ANTES DA INSCRIÇÃO EM RESTOS A PAGAR NÃO PROCESSADOS DO EXERCÍCIO) (F) (A+B+C+D+E)	RESTOS A PAGAR EMPENHADOS E NÃO LIQUIDADOS DO EXERCÍCIO (G)	EMPENHOS NÃO LIQUIDADOS CANCELADOS (NÃO INSCRITOS POR RESERVA FISCAL) (H)	DISPONIBILIDADE DE CAIXA LÍQUIDA (APÓS A INSCRIÇÃO EM RESTOS A PAGAR NÃO PROCESSADOS DO EXERCÍCIO) (I) (F-G-H)	
<b>TOTAL DOS RECURSOS NÃO VINCULADOS (J)</b>	<b>4.946.347,42</b>	<b>13.326,75</b>	<b>1.113.789,51</b>	<b>25.718,85</b>	<b>0,00</b>	<b>3.787.538,21</b>	<b>3.800,00</b>	<b>0,00</b>	<b>3.783.738,21</b>	
Recursos não vinculados de Transferências	5.025.145,00	13.326,75	1.113.789,51	25.718,85	0,00	3.877.436,44	3.800,00	0,00	3.873.636,44	
Outros Recursos não Vinculados	-48.298,13	0,00	0,00	0,00	0,00	-48.298,13	0,00	0,00	-48.298,13	
<b>TOTAL DOS RECURSOS VINCULADOS (K)</b>	<b>-2.181.239,01</b>	<b>0,00</b>	<b>2.468.216,94</b>	<b>580,00</b>	<b>1.225.836,83</b>	<b>0,00</b>	<b>-5.455.862,78</b>	<b>0,00</b>	<b>-5.455.862,78</b>	
Recursos de Impostos e de Transferências de Impostos - Educação	3.364.046,95	0,00	155.354,03	0,00	0,00	3.228.740,93	0,00	0,00	3.228.740,93	
Transferências do FUNDEB	4.627.122,96	0,00	0,00	580,00	0,00	4.627.622,96	0,00	0,00	4.627.622,96	
Outros Recursos Vinculados à Educação	148.823,90	0,00	488.191,91	0,00	0,00	-339.368,01	0,00	0,00	-339.368,01	
Recursos de Impostos e de Transferências de Impostos - Saúde	-8.223.562,47	0,00	776.847,71	81,00	0,00	-10.403.635,16	0,00	0,00	-10.403.635,16	
Outros Recursos Vinculados à Saúde	5.947.425,15	0,00	737.825,01	0,00	0,00	5.910.225,14	0,00	0,00	5.910.225,14	
Recursos Vinculados à Assistência Social	614.053,74	0,00	44.812,79	0,00	0,00	570.240,95	0,00	0,00	570.240,95	
Recursos Vinculados ao RPPR - Fundo em Capitalização (Plano Previdenciário)	0,00	0,00	0,00	0,00	0,00	0,00	0,00	0,00	0,00	
Recursos Vinculados ao RPPR - Fundo em Reserva (Plano Previdenciário)	0,00	0,00	0,00	0,00	0,00	0,00	0,00	0,00	0,00	
Recursos Vinculados ao RPPR - Taxa de Administração	0,00	0,00	0,00	0,00	0,00	0,00	0,00	0,00	0,00	
Recursos de Contribuição de Crédito Imobiliário Vinculados à Aquisição de Imóveis	0,00	0,00	0,00	0,00	0,00	0,00	0,00	0,00	0,00	
Recursos de Atribuição de Benefícios	0,00	0,00	0,00	0,00	0,00	0,00	0,00	0,00	0,00	
Recursos Extraorçamentários	0,00	0,00	0,00	0,00	0,00	0,00	0,00	0,00	0,00	
Outros Recursos Vinculados	-6.080.813,95	0,00	385.845,25	0,00	1.225.836,83	-4.800.303,13	0,00	0,00	-4.800.303,13	
<b>TOTAL (J) + (K)</b>	<b>2.765.108,41</b>	<b>13.326,75</b>	<b>3.601.996,45</b>	<b>26.298,85</b>	<b>1.225.836,83</b>	<b>-2.138.294,47</b>	<b>3.800,00</b>	<b>0,00</b>	<b>-2.134.494,47</b>	

 <p>Sistema de Informações Contábeis e Fiscais do Setor Público Brasileiro</p> <p>TESOURO NACIONAL</p>	<b>Relatório de Gestão Fiscal</b>
	<b>Prefeitura Municipal de Lagoa Seca - PB (Poder Executivo)</b>
	<b>Orçamentos Fiscal e da Seguridade Social</b>
	<b>CNPJ:</b>
	<b>Exercício: 2022</b>
	<b>Período de referência: 3º quadrimestre</b>

**RGF-Anexo 05 | Tabela 5.0 - Demonstrativo da Disponibilidade de Caixa e dos Restos a Pagar**

Notas Explicativas	Valores	
	31/12/2022	
Notas Explicativas	-	
Notas Explicativas	Data de publicação do Relatório de Gestão Fiscal - RGF dia 30 de Janeiro de 2023. Publicado no jornal oficial do município de Lagoa Seca. DATA DA PUBLICAÇÃO: 30/01/2023 LOCAL: JORNAL OFICIAL DO MUNICÍPIO	

**RGF-Anexo 06 | Tabela 6.0 - Demonstrativo Simplificado do Relatório de Gestão Fiscal**

Receita Corrente Líquida	Valor Até o Quadrimestre	
	Valor Até o Quadrimestre	
Receita Corrente Líquida	-	
Receita Corrente Líquida		91.121.281,74
Receita Corrente Líquida Ajustada para Cálculo dos Limites de Endividamento		91.121.281,74
Receita Corrente Líquida Ajustada para Cálculo dos Limites de Despesa com Pessoal		91.121.281,74

**RGF-Anexo 06 | Tabela 6.0 - Demonstrativo Simplificado do Relatório de Gestão Fiscal**

Despesa com Pessoal	Valor Realizado no Período	
	VALOR	% SOBRE A RCL AJUSTADA
Despesa com Pessoal	-	-
Despesa Total com Pessoal - DTP	55.200.408,83	60,59
Limite Máximo (incisos I, II e III art. 20 da LRF) - <%>	49.205.492,14	54,00
Limite Prudencial (parágrafo único art. 22 da LRF) - <%>	48.745.217,53	51,30
Limite de Alerta (inciso II do §1º do art. 59 da LRF) - <%>	44.284.042,93	48,80

**RGF-Anexo 06 | Tabela 6.0 - Demonstrativo Simplificado do Relatório de Gestão Fiscal**

Dívida Consolidada	Comparativo do Saldo da Dívida	
	VALOR	% SOBRE A RCL AJUSTADA
Dívida Consolidada	-	-
Dívida Consolidada Líquida	23.725.444,58	0,00
Limite Definido por Resolução do Senado Federal	109.345.538,00	0,00

**RGF-Anexo 06 | Tabela 6.0 - Demonstrativo Simplificado do Relatório de Gestão Fiscal**

Garantias de Valores	Comparativo do Saldo de Garantia	
	VALOR	% SOBRE A RCL AJUSTADA
Garantias de Valores	-	-
Total das Garantias Concedidas	0,00	0,00
Limite Definido por Resolução do Senado Federal	33.073.045,55	73.485.481,59

**RGF-Anexo 06 | Tabela 6.0 - Demonstrativo Simplificado do Relatório de Gestão Fiscal**

Operações de Crédito	Valor Realizado no Período	
	VALOR	% SOBRE A RCL AJUSTADA
Operações de Crédito	-	-
Operações de Crédito Internas e Externas	0,00	0,00
Limite Definido pelo Senado Federal para Operações de Crédito Externas e Internas	14.579.405,08	16,00
Operações de Crédito por Antecipação da Receita	0,00	0,00
Limite Definido pelo Senado Federal para Operações de Crédito por Antecipação da Receita	8.378.480,72	7,00

**RGF-Anexo 06 | Tabela 6.0 - Demonstrativo Simplificado do Relatório de Gestão Fiscal**

Restos a Pagar	Restos a Pagar e Disponibilidade de Caixa	
	RESTOS A PAGAR EMPENHADOS E NÃO LIQUIDADOS DO EXERCÍCIO	DISPONIBILIDADE DE CAIXA LÍQUIDA (APÓS A INSCRIÇÃO EM RESTOS A PAGAR NÃO PROCESSADOS DO EXERCÍCIO)
Restos a Pagar	-	-
Valor Total	3.800,00	-2.112.154,47

**RGF-Anexo 06 | Tabela 6.0 - Demonstrativo Simplificado do Relatório de Gestão Fiscal**

Notas Explicativas	Valores	
	31/12/2022	
Notas Explicativas	-	
Notas Explicativas	Data de publicação do Relatório de Gestão Fiscal - RGF dia 30 de Janeiro de 2023. Publicado no jornal oficial do município de Lagoa Seca. DATA DA PUBLICAÇÃO: 30/01/2023 LOCAL: JORNAL OFICIAL DO MUNICÍPIO	

Lista de Assinaturas

<b>Assinatura: 1</b>
Digitally signed by CLAIR LEITAO MARTINS BELTRAO BEZERRA DE MELO:47798408487 Date: 2023.01.30 13:27:46 BRT Perfil: Contador Responsável Instituição: Prefeitura Municipal de Lagoa Seca - PB
<b>Assinatura: 2</b>
Digitally signed by MARIA DALVA LUCENA DE LIMA:08622353400 Date: 2023.01.30 13:30:12 BRT Perfil: Titular do Poder Executivo Instituição: Prefeitura Municipal de Lagoa Seca - PB
<b>Assinatura: 3</b>
<b>Assinatura: 4</b>
<b>Assinatura: 5</b>
<b>Assinatura: 6</b>

As assinaturas digitais podem ser verificadas no arquivo PDF.

## **ATOS DO GOVERNO**



**ESTADO DA PARAÍBA  
PREFEITURA MUNICIPAL DE LAGOA SECA  
GABINETE DA PREFEITA**

**Portaria Nº 013/2023**

**A PREFEITA DO  
MUNICÍPIO DE LAGOA SECA – PB**, no uso das  
atribuições que lhe são conferidas pelo inciso I do  
artigo 46 da Lei Orgânica do Município,

**RESOLVE:**

Exonerar **RENALLY VITAL  
DA COSTA**, CPF: **106.995.574-45**, do cargo de  
Provimento em Comissão de **ASSESSORA  
PEDAGÓGICA**, com lotação na Secretaria de  
Educação.

LAGOA SECA-PB, 30 DE JANEIRO DE 2023.

**MARIA DALVA LUCENA DE LIMA**  
Prefeita